

## Löner för tjänstemän inom privat sektor 2007

Salaries of non-manual workers in the private sector 2007

---

### I korta drag

Korrigerad 2012-08-31

2007 års uppgifter avseende månadslöner per utbildningsinriktning i Tabell 7 är reviderade på grund av ett bearbetningsfel i 2007 års version av utbildningsregistret.

Högst lön i kreditinstitut och försäkringsbolag,  
lägst lön i utbildningsverksamhet

Mellan 2006 och 2007 ökade den genomsnittliga totala månadslönen för tjänstemän i privat sektor med 4,0 procent till 31 100 kronor. För kvinnor var ökningen 3,8 procent, och för män 4,0 procent.

I dessa löneökningstal ingår, förutom faktiska löneökningar, även strukturella effekter till följd av populationsförändringar och urvalsrotation, se avsnittet ”Bra att veta”.

Den genomsnittliga totala månadslönen var högst inom kreditinstitut och försäkringsbolag och lägst bland företag i utbildningsverksamhet.

Kvinnornas genomsnittliga totala månadslön var 26 800 kronor och männens 34 400 kronor. Kvinnors genomsnittslön motsvarar 78 procent av mäns lön, vilket innebär att relationen mellan kvinnors och mäns löner, i stort sett, är oförändrad sedan föregående år. En stor del av löneskillnaden mellan könen förklaras av att kvinnor och män i hög utsträckning har olika yrken.

**Medlingsinstitutet**

National Mediation Office

Christina Eurén  
tfn 08-545 292 40/45  
christina.euren@mi.se



**Statistiska centralbyrån**  
Statistics Sweden

Daniel Svensson  
tfn 019-17 64 04  
daniel.svensson@scb.se  
Kristian Söderholm  
tfn 019-17 64 63  
kristian.soderholm@scb.se

Statistiken har producerats av SCB på uppdrag av Medlingsinstitutet, som ansvarar för officiell statistik inom området.

ISSN 0082-0237 Serie AM – Arbetsmarknad. Utkom den 22 maj 2008.  
URN:NBN:SE:SCB-2007-AM62SM0801\_pdf  
Tidigare publicering: Se avsnittet Fakta om statistiken.  
Utgivare av Statistiska meddelanden är Kjell Jansson, SCB.

## Innehåll

<b>Statistiken med kommentarer</b>	<b>3</b>
Faktaruta	3
Ålders- och könsfördelning	4
Reallöneutveckling 1976–2007 för heltidsanställda industritjänstemän	4
Lönespridning	5
<b>Tabeller</b>	<b>6</b>
Teckenförklaring	6
1. Genomsnittlig total månadslön i kronor <b>efter region och kön</b>	6
2. Genomsnittlig total månadslön och lönespridning i kronor <b>efter yrkesgrupp (SSYK) och kön</b>	7
3. Genomsnittlig månadslön i kronor <b>efter yrkesgrupp (SSYK) och kön</b>	13
4. Genomsnittlig månadslön i kronor <b>efter yrkesgrupp (SSYK), ålder och kön</b>	19
5. Genomsnittlig månadslön i kronor <b>efter yrkesgrupp (SSYK), region och kön</b>	30
6. Antal anställda <b>efter månadslöneintervall (total månadslön) i kronor och kön</b>	41
7. Genomsnittlig total månadslön och lönespridning i kronor <b>efter utbildningsinriktning och kön</b>	42
8. Genomsnittlig total månadslön och lönespridning i kronor <b>efter utbildningsnivå och kön</b>	43
9. Genomsnittlig månadslön i kronor <b>efter näringsgren, anställningsform och kön</b>	44
10. Genomsnittlig total månadslön i kronor 2000-2007 samt procentuell förändring 2006/2007 för heltidsanställda <b>efter år, näringsgren och kön</b>	66
11. Genomsnittlig total månadslön, absoluta tal i kronor, löneutveckling och reallöneutveckling i procent för heltidsanställda i gruv- och tillverkningsindustrin (SNI C+D) 1947-2007 <b>efter kön</b>	70
<b>Fakta om statistiken</b>	<b>71</b>
<b>Detta omfattar statistiken</b>	<b>71</b>
Definitioner och förklaringar	72
<b>Så görs statistiken</b>	<b>73</b>
<b>Statistikens tillförlitlighet</b>	<b>74</b>
Osäkerhetskällor	74
<b>Bra att veta</b>	<b>76</b>
Annan statistik	77
<b>In English</b>	<b>78</b>
<b>Summary</b>	<b>78</b>
<b>List of tables</b>	<b>78</b>
<b>List of terms</b>	<b>79</b>

# Statistiken med kommentarer

## Faktaruta

### Heltidslöner

De löneuppgifter som ligger till grund för denna publikation bygger på insamlade data om såväl deltidslöner som heltidslöner. Deltidslönerna har räknats om till motsvarande heltidslöner.

### Lönebegrepp

*Tid- och prestationslön* avser överenskommen fast lön, fasta tillägg, ackordskompensation och rörlig lön. I rörlig lön ingår prestations- och ackordslön, provision, tantiem o.d.

*Lön för arbetad tid* avser *Tid- och prestationslön* samt OB-/skifttillägg och tillägg för risk, smuts, värme o.d.

*Totallön* avser *Lön för arbetad tid* samt förmåner, jour- och beredskapsersättning, väntetids- och restidsersättning utanför ordinarie arbetstid.

Övertidsersättning ingår inte. Antals- och löneuppgifterna är avrundade.

### Observera att lön och inkomst är två skilda begrepp

Inkomsten påverkas bland annat av arbetstidens längd och inkluderar även andra inkomstslag än lön. Det innebär att två personer med samma timlön kan ha olika inkomster, beroende på sysselsättningsgrad, eventuell frånvaro eller övertid samt övriga inkomstslag.

I detta Statistiska meddelande redovisas månadslöner. Inkomststatistik redovisas bl.a. i Inkomst och förmögenhetsregistret (IoF) och Hushållens ekonomi (HEK).

#### Lön

- Är ersättning för utfört arbete under en given **tidsenhet**, till exempel månad eller timme
- Redovisas huvudsakligen som månadslön – deltidslöner omräknas till **heltidslöner**

#### Användningsområde

Begreppet lön är lämpligt att använda vid t.ex. analys av jämställdhet på arbetsmarknaden och jämförelser mellan näringsgrenar, yrkes-, ålders- och utbildningsgrupper

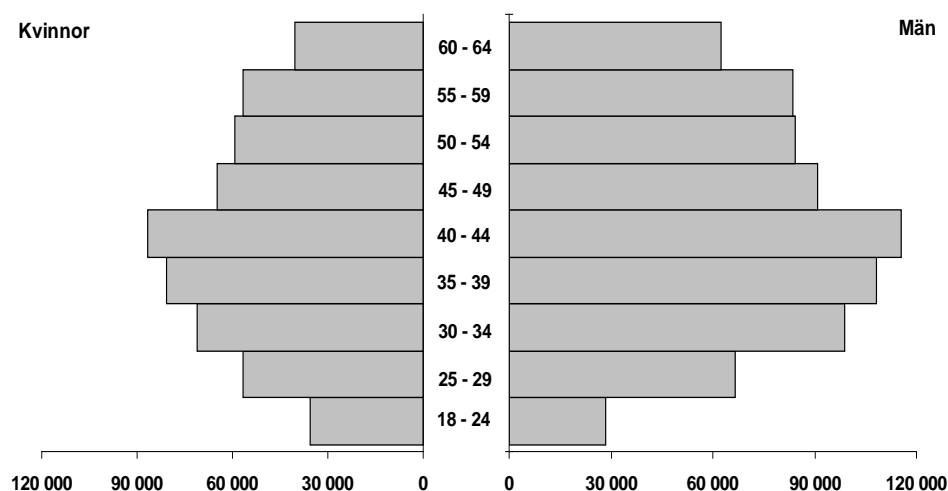
#### Inkomst

- Kan, förutom lön, inkludera kapitalinkomst, transfereringar med mera, erhållna under en given **tidsperiod**, vanligtvis ett år
- Redovisas i form av **årsinkomster**
- Påverkas till exempel av hel-/deltidsarbete, övertid och frånvaro

Begreppet inkomst kan användas för att t.ex. analysera fördelningsfrågor och budgeteffekter

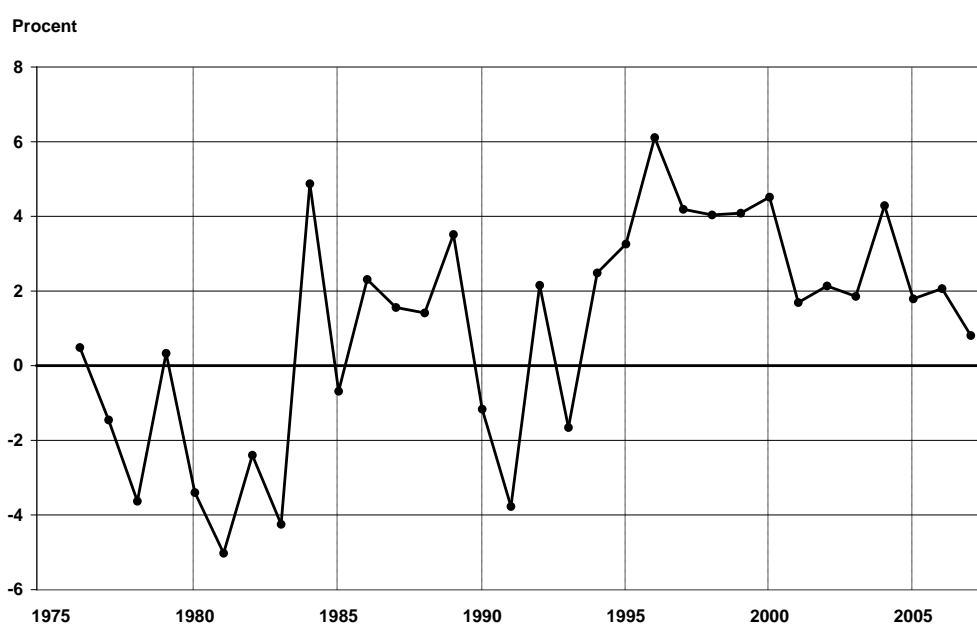
## Ålders- och könsfördelning

Nedanstående diagram visar antalet tjänstemän inom privat sektor uppdelat på kön och åldersgrupper. Kvinnorna utgör cirka 43 procent av de anställda. Endast i åldersgruppen 18–24 år är kvinnorna fler än männen.



## Reallöneutveckling 1976–2007 för heltidsanställda industritjänstemän

Med reallön menas löns köpkraft efter det att prisförändringar räknats bort. Efter en period med negativ reallöneutveckling under andra halvan av 70-talet och början av 80-talet var reallöneutvecklingen positiv fram till 90-talets inledning, då reallönerna minskade. De senaste 10 åren har reallöneökningen varierat mellan 0,8 och 4,5 procent. Mellan 2006 och 2007 ökade reallönerna för heltidsanställda industritjänstemän med 0,8 procent. För att beräkna inflationen och reallöneutvecklingen respektive år har årsgenomsnittet för konsumentprisindex (KPI) använts. Den genomsnittliga reallöneökningen redovisas även i tabell 11.



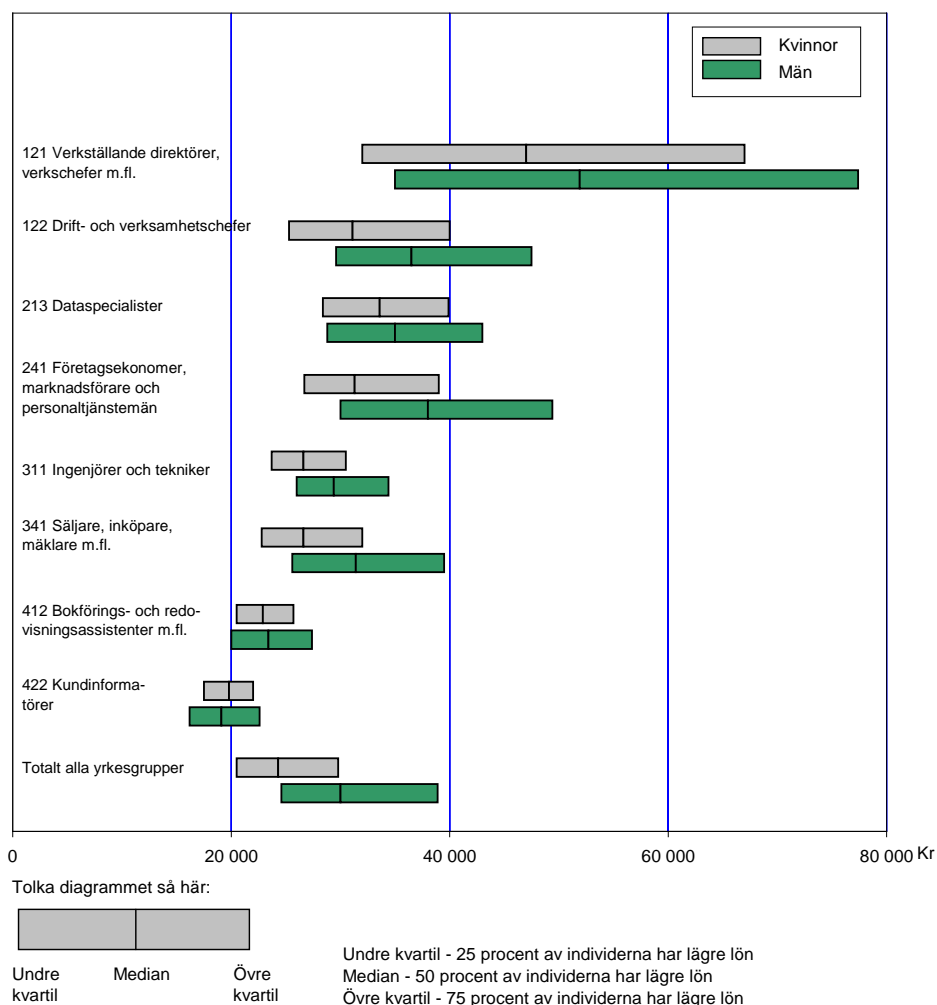
## Lönespridning

Diagrammet nedan visar lönespridningen för kvinnor och män i några yrkesgrupper. Boxarna i diagrammet anger undre kvartilen (vänstra kanten av boxen), medianen (linjen i boxen) samt övre kvartilen (högra kanten av boxen). Med undre kvartil, median och övre kvartil menas att 25, 50 respektive 75 procent av individerna har en lägre lön än värdet.

Lönespridningen är betydligt större bland tjänstemän än bland arbetare. Kvoten mellan den övre och den undre kvartilen är för tjänstemän 1,57 mot 1,30 för arbetare i privat sektor.

Lönebegreppet i diagrammet nedan är *Totallön*. Diagrammet ger en fingervisning om hur lönespridningen ser ut, men utan vetskap om den bakomliggande strukturen i respektive yrkesgrupp är det vanskligt att dra några slutsatser om orsakerna. Skillnader i lön mellan kvinnor och män inom en yrkesgrupp kan till exempel bero på att kvinnor och män återfinns i *olika yrken inom yrkesgruppen*<sup>1</sup> och att dessa yrken har olika lönenivåer. Skillnader i ålderssammansättning eller utbildning är andra exempel på faktorer som kan bidra till att förklara löneskillnader mellan olika grupper.

Uppgifterna i tabellerna i denna publikation indelas enligt Standard för svensk yrkesklassificering (SSYK) på tresiffrig nivå (yrkesgrupper). Uppgifter fördelade på SSYK fyrsiffrig nivå (yrke) avseende 2007 publiceras i statistikdatabasen som finns på [www.scb.se](http://www.scb.se) i samband med publiceringen av detta Statistiska meddelande samt tillsammans med statistiken för offentlig sektor i statistikdatabasen under september 2008.



1) Som exempel kan nämnas att yrkesgruppen 222 (Hälso- och sjukvårdsspecialister) består av följande yrken: Läkare, Tandläkare, Veterinärer, Apotekare, Logopedier samt Övriga hälso- och sjukvårdsspecialister.

# Tabeller

## Teckenförklaring

Explanation of symbols

..	Uppgift inte tillgänglig, för osäkerhet för att anges eller borttagen av sekretesskäl	Data not available, too uncertain or not published for reasons of confidentiality
----	---	---

### 1. Privat sektor, tjänstemän 2007. **Genomsnittlig total månadslön i kronor efter region<sup>1</sup> och kön**

1. Private sector, non-manual workers 2007. Average total monthly salary in SEK by region and sex

Region	Antal			Månadslön		
	Kvinnor	Män	Totalt	Kvinnor	Män	Totalt
Samtliga	551 900	738 200	1 290 100	26 800	34 400	31 100
1 Stockholm	201 800	240 700	442 500	29 800	39 300	34 900
2 Östra Mellansverige	71 500	100 800	172 300	24 800	31 900	29 000
3 Småland med öarna	35 200	57 300	92 500	24 400	31 300	28 700
4 Sydsverige	70 500	96 800	167 300	25 700	32 800	29 800
5 Västsverige	102 300	144 500	246 800	26 000	33 300	30 300
6 Norra Mellansverige	38 200	46 700	84 800	24 000	30 200	27 400
7 Mellersta Norrland	13 500	21 400	34 800	24 100	29 700	27 600
8 Övre Norrland	18 900	30 100	49 000	23 600	29 700	27 300

1) Regionerna är indelade enligt följande: 1: Stockholms län, 2: Södermanlands, Uppsala, Västmanlands, Örebro och Östergötlands län, 3: Gotlands, Kalmar, Kronobergs och Jönköpings län, 4: Blekinge och Skåne län, 5: Västra Götalands och Hallands län, 6: Gävleborgs, Dalarnas och Värmlands län, 7: Jämtlands och Västernorrlands län, 8: Norrbottens och Västerbottens län. Kvaliteten på denna variabel kan vara bristfällig, dels p.g.a. att urvalet inte tar hänsyn till region, dels p.g.a. samredovisning, d.v.s. att all personal på företaget redovisas på en region.

## 2. Privat sektor, tjänstemän 2007<sup>1</sup>. Genomsnittlig total månadslön och lönespridning i kronor efter yrkesgrupp (SSYK) och kön

2. Private sector, non-manual workers 2007. Average total monthly salary and salary dispersion in SEK by occupational group (SSYK) and sex

För förklaring av spridningsmått se Fakta om statistiken, avsnitt Detta omfattar statistiken – Statistiska mått.

SSYK	Yrkesgrupp	Kön	Antal	Total månadslön			
				Genomsnitt	Undre kvartil	Median	Övre kvartil
	Samtliga	Kvinnor	551 900	26 800	20 500	24 300	29 800
		Män	738 200	34 400	24 600	30 000	38 900
		Totalt	1 290 100	31 100	22 300	27 100	35 000
121	Verkställande direktörer, verkschefer m.fl.	Kvinnor	1 600	57 300	32 000	47 000	67 000
		Män	15 600	65 400	35 000	51 900	77 400
		Totalt	17 300	64 600	35 000	50 500	75 600
122	Drift- och verksamhetschefer	Kvinnor	8 400	34 800	25 300	31 100	40 000
		Män	29 600	41 700	29 600	36 500	47 500
		Totalt	37 900	40 200	28 600	35 100	46 000
123	Chefer för särskilda funktioner	Kvinnor	17 200	43 200	31 900	39 900	50 000
		Män	46 100	52 200	36 000	47 300	60 700
		Totalt	63 300	49 800	34 500	45 000	58 200
131	Chefer för mindre företag och enheter	Kvinnor	12 900	28 700	20 400	25 400	31 200
		Män	41 900	32 800	25 000	30 000	36 500
		Totalt	54 800	31 900	23 700	28 300	35 500
211	Fysiker, kemister m.fl.	Kvinnor	2 100	35 900	28 400	33 800	40 000
		Män	2 500	41 500	32 100	38 900	47 200
		Totalt	4 600	39 000	30 100	36 300	44 300
212	Matematiker och statistiker	Kvinnor	300	38 200	30 000	36 400	41 500
		Män	..	..	..	..	..
		Totalt	1 700	35 900	29 000	32 000	39 100
213	Dataspecialister	Kvinnor	15 400	34 900	28 400	33 600	39 900
		Män	61 200	37 300	28 800	35 000	43 000
		Totalt	76 500	36 800	28 700	34 600	42 000
214	Civilingenjörer, arkitekter m.fl.	Kvinnor	11 900	33 800	27 500	32 200	38 100
		Män	52 500	37 200	29 500	35 500	43 200
		Totalt	64 300	36 600	28 900	35 000	42 200
221	Specialister inom biologi, jord- och skogsbruk m.m.	Kvinnor	1 100	36 300	28 100	34 600	43 200
		Män	900	38 800	29 600	36 300	44 400
		Totalt	2 000	37 400	28 600	35 500	43 700

1) Vid jämförelser med tidigare år kan lönenivån för vissa grupper ha ändrats kraftigt p.g.a. strukturella förändringar och/eller rotation i urvalet.

**2. forts**

SSYK	Yrkesgrupp	Kön	Antal	Total månadslön			
				Genomsnitt	Undre kvartil	Median	Övre kvartil
222	Hälso- och sjukvårdsspecialister	Kvinnor	5 000	40 700	30 000	34 700	50 300
		Män	4 200	53 600	32 700	50 700	63 000
		Totalt	9 300	46 600	30 800	39 900	56 900
223	Barnmorskor; sjuksköterskor med särskild kompetens	Kvinnor	4 300	31 600	26 000	29 000	34 100
		Män	1 200	31 400	27 000	29 100	32 600
		Totalt	5 500	31 500	26 200	29 000	33 900
231	Universitets- och högskollärare	Kvinnor	600	28 400	22 800	25 900	32 000
		Män	..	..	..	..	..
		Totalt	2 000	33 100	24 200	29 800	38 700
232	Gymnasielärare m.fl.	Kvinnor	3 800	25 000	22 300	24 200	26 400
		Män	4 000	25 800	23 000	24 700	26 900
		Totalt	7 800	25 400	22 500	24 500	26 700
233	Grundskollärare	Kvinnor	5 700	23 800	21 500	23 600	26 000
		Män	1 900	24 500	22 000	23 800	26 500
		Totalt	7 600	24 000	21 700	23 700	26 000
234	Speciallärare m.fl.	Kvinnor	800	25 400	22 000	25 000	27 300
		Män	..	..	..	..	..
		Totalt	1 300	25 000	21 000	25 000	27 100
235	Andra pedagoger med teoretisk specialistkompetens	Kvinnor	2 500	26 100	22 000	24 700	28 000
		Män	2 300	28 500	24 500	26 700	30 900
		Totalt	4 800	27 300	22 900	25 900	29 600
241	Företagsekonomer, marknadsförare och personaltjänstemän	Kvinnor	35 500	34 300	26 700	31 300	39 000
		Män	35 600	42 700	30 000	38 000	49 400
		Totalt	71 000	38 500	27 600	34 100	43 400
242	Jurister	Kvinnor	2 800	41 100	31 500	36 500	46 900
		Män	4 700	48 300	40 000	45 000	55 000
		Totalt	7 500	45 700	35 000	44 000	52 000
243	Arkivarier, bibliotekariär m.fl.	Kvinnor	800	24 100	20 900	23 500	26 100
		Män	300	25 800	21 000	24 100	27 300
		Totalt	1 100	24 600	20 900	23 600	26 300
244	Samhälls- och språkvetare	Kvinnor	400	28 400	23 200	26 800	29 400
		Män	400	37 800	23 900	32 500	45 600
		Totalt	800	33 000	23 500	27 600	37 400



**2. forts**

SSYK	Yrkesgrupp	Kön	Antal	Total månadslön			
				Genomsnitt	Undre kvartil	Median	Övre kvartil
245	Journalister, konstnärer, skådespelare m.fl.	Kvinnor	15 900	28 900	24 100	27 000	32 000
		Män	15 800	32 000	24 800	29 100	35 000
		Totalt	31 700	30 400	24 300	28 000	34 000
246	Präster m.fl.	Kvinnor	1 300	30 400	27 400	29 300	32 600
		Män	2 100	32 900	28 500	31 400	37 000
		Totalt	3 400	31 900	28 000	30 400	35 900
248	Administratörer i intresseorganisationer	Kvinnor	3 300	29 400	23 800	27 800	33 900
		Män	3 600	34 100	27 500	33 000	38 800
		Totalt	6 900	31 800	25 000	30 300	36 400
249	Psykologer, socialsekreterare m.fl.	Kvinnor	3 300	26 600	23 900	26 200	29 000
		Män	1 100	28 100	25 000	26 300	30 500
		Totalt	4 500	27 000	24 100	26 200	29 400
311	Ingenjörer och tekniker	Kvinnor	16 300	27 900	23 700	26 600	30 500
		Män	85 500	31 000	26 000	29 400	34 400
		Totalt	101 800	30 500	25 500	29 000	33 800
312	Datatekniker och dataoperatörer	Kvinnor	5 600	27 900	22 700	26 400	31 400
		Män	26 000	30 300	24 800	28 900	34 800
		Totalt	31 600	29 900	24 200	28 300	34 300
313	Fotografer; ljud- och bildtekniker, sjukhustekniker m.fl.	Kvinnor	1 000	23 700	21 000	23 000	25 900
		Män	3 000	26 300	22 600	25 100	29 400
		Totalt	4 000	25 700	22 000	24 700	28 200
314	Piloter, fartygsbefäl m.fl.	Kvinnor	500	46 600	37 000	45 500	51 500
		Män	3 000	46 600	27 800	39 300	56 300
		Totalt	3 400	46 600	28 900	40 700	53 900
315	Säkerhets- och kvalitetsinspektörer	Kvinnor	500	29 600	25 500	27 900	32 500
		Män	4 000	27 700	22 500	25 700	30 100
		Totalt	4 500	28 000	22 600	26 000	30 400
321	Lantmästare, skogsmästare m.fl.	Kvinnor	200	26 100	22 300	24 900	29 500
		Män	1 100	29 000	25 400	28 900	31 100
		Totalt	1 300	28 600	25 000	28 500	31 000
322	Sjukgymnaster, tandhygienister m.fl.	Kvinnor	10 300	26 500	23 500	25 900	28 300
		Män	1 500	29 900	24 800	28 000	33 300
		Totalt	11 800	27 000	23 700	26 100	28 800

**2. forts**

SSYK	Yrkesgrupp	Kön	Antal	Total månadslön			
				Genomsnitt	Undre kvartil	Median	Övre kvartil
323	Sjuksköterskor	Kvinnor	9 100	27 600	24 500	27 200	30 200
		Män	800	28 100	25 400	27 800	31 200
		Totalt	9 800	27 700	24 500	27 200	30 200
324	Laboratorieassistenter, biomedicinska analytiker	Kvinnor	1 700	25 800	21 700	24 500	28 500
		Män	500	26 400	24 600	24 600	25 900
		Totalt	2 200	25 900	22 000	24 600	28 000
331	Förskollärare och fritidspedagoger	Kvinnor	7 300	22 300	20 500	22 200	24 000
		Män	600	22 800	21 000	22 800	23 600
		Totalt	7 900	22 400	20 600	22 300	24 000
332	Andra lärare och instruktörer	Kvinnor	1 900	23 600	20 000	22 000	25 900
		Män	2 300	24 500	20 200	23 300	26 100
		Totalt	4 200	24 100	20 000	22 500	26 000
341	Säljare, inköpare, mäklare m.fl.	Kvinnor	56 300	28 900	22 800	26 600	32 000
		Män	97 600	35 700	25 600	31 400	39 500
		Totalt	153 800	33 200	24 500	29 300	36 900
342	Agenter, förmedlare m.fl.	Kvinnor	4 100	25 300	20 600	23 800	27 300
		Män	5 700	28 100	22 200	26 700	31 900
		Totalt	9 800	26 900	21 400	25 200	30 400
343	Redovisningsekonomer, administrativa assistenter m.fl.	Kvinnor	34 500	26 400	22 400	25 100	28 900
		Män	9 700	28 800	22 900	26 800	31 100
		Totalt	44 200	26 900	22 500	25 400	29 500
346	Behandlingsassistenter, fritidsledare m.fl.	Kvinnor	5 100	21 400	19 100	21 000	23 200
		Män	2 800	22 100	19 400	21 700	25 100
		Totalt	7 900	21 700	19 100	21 200	23 700
347	Tecknare, underhållare, professionella idrottsutövare m.fl.	Kvinnor	4 100	26 500	20 900	24 000	31 400
		Män	5 100	26 500	20 000	25 000	30 000
		Totalt	9 200	26 500	20 000	24 900	30 500
348	Pastorer m.fl.	Kvinnor	300	20 200	19 000	20 100	21 800
		Män	1 100	21 700	20 200	21 800	23 500
		Totalt	1 400	21 400	20 000	21 500	23 300
411	Kontorssekreterare och data-registrerare	Kvinnor	15 400	24 400	20 900	23 400	26 800
		Män	1 300	22 200	18 000	21 200	24 500
		Totalt	16 800	24 200	20 700	23 300	26 600

**2. forts**

SSYK	Yrkesgrupp	Kön	Antal	Total månadslön			
				Genomsnitt	Undre kvartil	Median	Övre kvartil
412	Bokförings- och redovisningsassistenterna m.fl.	Kvinnor	37 300	23 700	20 500	22 900	25 700
		Män	4 100	24 500	20 000	23 400	27 400
		Totalt	41 400	23 800	20 500	22 900	25 900
413	Lager- och transportassistenterna m.fl.	Kvinnor	6 100	22 700	19 500	21 500	24 600
		Män	13 200	24 300	20 000	23 300	26 900
		Totalt	19 300	23 800	19 800	22 800	26 300
414	Biblioteksassistenterna m.fl.	Kvinnor	300	21 200	17 900	20 000	23 000
		Män	..	..	..	..	..
		Totalt	700	20 200	17 600	19 100	21 000
415	Brevbärare m.fl.	Kvinnor	..	..	..	..	..
		Män	..	..	..	..	..
		Totalt	..	..	..	..	..
419	Övrig kontorspersonal	Kvinnor	43 700	22 600	19 800	21 700	24 600
		Män	14 800	24 500	20 500	23 900	27 400
		Totalt	58 600	23 100	20 000	22 100	25 000
421	Kassapersonal m.fl.	Kvinnor	5 600	21 100	18 600	20 200	22 500
		Män	1 500	21 700	18 500	20 400	23 600
		Totalt	7 100	21 200	18 500	20 200	22 800
422	Kundinformatörer	Kvinnor	26 800	20 200	17 500	19 800	22 000
		Män	8 100	19 900	16 200	19 100	22 600
		Totalt	34 900	20 100	17 400	19 700	22 100
511	Resevärdar m.fl.	Kvinnor	2 800	25 900	21 500	24 400	29 600
		Män	1 600	24 200	21 200	23 600	25 700
		Totalt	4 400	25 300	21 300	23 900	29 100
512	Storhushålls- och restaurangpersonal	Kvinnor	3 400	20 600	18 500	19 800	21 900
		Män	2 400	21 800	16 800	21 700	25 000
		Totalt	5 800	21 100	18 200	20 000	23 500
513	Vård- och omsorgspersonal m.fl.	Kvinnor	51 200	20 200	18 300	19 900	21 800
		Män	10 400	20 400	18 300	20 100	22 200
		Totalt	61 600	20 200	18 300	19 900	21 800
514	Frisörer och annan servicepersonal, personliga tjänster	Kvinnor	2 400	21 300	18 100	20 700	24 600
		Män	1 100	22 200	19 000	22 000	25 000
		Totalt	3 400	21 600	18 600	21 000	24 700
515	Säkerhetspersonal	Kvinnor	600	24 500	21 400	24 500	26 300
		Män	700	26 700	21 800	25 400	29 600
		Totalt	1 300	25 700	21 700	24 900	27 400

**2. forts**

SSYK	Yrkesgrupp	Kön	Antal	Total månadslön			
				Genomsnitt	Undre kvartil	Median	Övre kvartil
522	Försäljare, detaljhandel; demonstratörer m.fl.	Kvinnor	14 600	23 100	18 000	22 000	25 800
		Män	17 100	25 800	20 000	24 300	30 000
		Totalt	31 700	24 600	19 300	23 000	27 800
724	Elmontörer, tele- och elektronikreparatörer m.fl.	Kvinnor	200	22 700	20 300	21 600	24 000
		Män	8 400	24 800	21 300	24 000	27 200
		Totalt	8 600	24 800	21 300	23 900	27 100
734	Grafiker m.fl.	Kvinnor	..	..	..	..	..
		Män	900	24 700	18 000	24 400	30 000
		Totalt	1 500	24 100	20 000	24 400	27 100
831	Lokförare m.fl.	Kvinnor	400	26 200	23 400	25 300	28 400
		Män	4 100	26 300	23 400	26 800	28 300
		Totalt	4 400	26 300	23 400	26 800	28 300
832	Fordonsförare	Kvinnor	300	19 500	18 100	19 000	20 200
		Män	6 500	21 400	19 000	20 400	24 000
		Totalt	6 900	21 300	18 900	20 200	24 000
912	Städare m.fl.	Kvinnor	3 900	19 400	17 200	17 700	20 500
		Män	1 300	22 100	18 000	23 200	25 000
		Totalt	5 200	20 100	17 200	18 400	23 400
914	Tidningsdistributörer, vaktmästare m.fl.	Kvinnor	700	21 400	18 800	20 400	22 900
		Män	2 200	21 500	18 800	20 900	23 600
		Totalt	2 900	21 500	18 800	20 800	23 300
Yrke okänt		Kvinnor	3 300	26 800	20 300	24 700	30 000
		Män	6 000	33 600	24 500	29 700	37 900
		Totalt	9 300	31 200	22 900	27 900	35 500

### 3. Privat sektor, tjänstemän 2007<sup>1</sup>. **Genomsnittlig månadslön i kronor efter yrkesgrupp (SSYK) och kön**

3. Private sector, non-manual workers 2007. Average monthly salary in SEK by occupational group (SSYK) and sex

KI avser konfidensintervall. För förklaring av konfidensintervall se Fakta om statistiken, avsnitt Statistikens tillförlitlighet - Redovisning av osäkerhetsmått.

SSYK	Yrkesgrupp	Kön	Antal	95% KI för Antal	Tid- och presta- tionslön	Lön för arbetad tid	Totallön	95% KI för Totallön
	Samtliga	Kvinnor	551 900 ±	12 995	26 200	26 500	26 800	± 210
		Män	738 200 ±	15 085	33 300	33 500	34 400	± 313
		Totalt	1 290 100 ±	23 079	30 200	30 500	31 100	± 244
121	Verkställande direktörer, verkschefer m.fl.	Kvinnor	1 600 ±	295	56 000	56 000	57 300	± 5 017
		Män	15 600 ±	1 413	62 900	63 000	65 400	± 3 453
		Totalt	17 300 ±	1 447	62 200	62 300	64 600	± 3 137
122	Drift- och verksamhetschefer	Kvinnor	8 400 ±	700	33 900	34 100	34 800	± 760
		Män	29 600 ±	1 124	39 900	40 100	41 700	± 624
		Totalt	37 900 ±	1 392	38 600	38 800	40 200	± 540
123	Chefer för särskilda funktioner	Kvinnor	17 200 ±	1 155	42 200	42 300	43 200	± 961
		Män	46 100 ±	2 006	50 200	50 200	52 200	± 1 021
		Totalt	63 300 ±	2 628	48 000	48 000	49 800	± 881
131	Chefer för mindre företag och enheter	Kvinnor	12 900 ±	1 874	28 000	28 300	28 700	± 1 363
		Män	41 900 ±	3 294	31 900	32 000	32 800	± 922
		Totalt	54 800 ±	3 863	31 000	31 100	31 900	± 828
211	Fysiker, kemister m.fl.	Kvinnor	2 100 ±	318	35 400	35 500	35 900	± 1 633
		Män	2 500 ±	309	40 900	40 900	41 500	± 1 399
		Totalt	4 600 ±	478	38 400	38 500	39 000	± 1 128
212	Matematiker och statistiker	Kvinnor	300 ±	66	37 500	37 600	38 200	± 1 939
		Män	..	..	..	..	..	..
		Totalt	1 700 ±	1 362	35 100	35 200	35 900	± 6 246
213	Dataspecialister	Kvinnor	15 400 ±	1 259	34 300	34 300	34 900	± 615
		Män	61 200 ±	5 408	36 300	36 400	37 300	± 1 246
		Totalt	76 500 ±	6 256	35 900	36 000	36 800	± 1 048
214	Civilingenjörer, arkitekter m.fl.	Kvinnor	11 900 ±	1 449	33 300	33 400	33 800	± 729
		Män	52 500 ±	5 569	36 300	36 400	37 200	± 902
		Totalt	64 300 ±	6 673	35 800	35 800	36 600	± 818
221	Specialister inom biologi, jord- och skogsbruk m.m.	Kvinnor	1 100 ±	262	35 600	35 600	36 300	± 1 848
		Män	900 ±	160	38 100	38 100	38 800	± 2 018
		Totalt	2 000 ±	391	36 700	36 700	37 400	± 1 661

1) Vid jämförelser med tidigare år kan lönenivån för vissa grupper ha ändrats kraftigt p.g.a. strukturella förändringar och/eller rotation i urvalet.

**3. forts**

SSYK	Yrkesgrupp	Kön	Antal	95% KI för Antal	Tid- och presta- tionslön	Lön för arbetad tid	Totallön	95% KI för Totallön
222	Hälso- och sjukvårdsspecialister	Kvinnor	5 000 ±	996	39 900	40 100	40 700	± 2 940
		Män	4 200 ±	927	52 300	52 400	53 600	± 6 667
		Totalt	9 300 ±	1 492	45 600	45 700	46 600	± 3 959
223	Barnmorskor; sjuksköterskor med särskild kompetens	Kvinnor	4 300 ±	965	30 700	31 400	31 600	± 2 779
		Män	1 200 ±	815	28 900	31 000	31 400	± 3 652
		Totalt	5 500 ±	1 539	30 300	31 300	31 500	± 2 623
231	Universitets- och högskollärare	Kvinnor	600 ±	260	28 400	28 400	28 400	± 440
		Män	..	..	..	..	..	..
		Totalt	2 000 ±	465	33 100	33 100	33 100	± 903
232	Gymnasielärare m.fl.	Kvinnor	3 800 ±	782	25 000	25 000	25 000	± 581
		Män	4 000 ±	1 208	25 800	25 800	25 800	± 1 300
		Totalt	7 800 ±	1 767	25 400	25 400	25 400	± 780
233	Grundskollärare	Kvinnor	5 700 ±	1 072	23 800	23 800	23 800	± 723
		Män	1 900 ±	390	24 500	24 500	24 500	± 1 076
		Totalt	7 600 ±	1 399	24 000	24 000	24 000	± 789
234	Speciallärare m.fl.	Kvinnor	800 ±	364	25 300	25 400	25 400	± 1 407
		Män	..	..	..	..	..	..
		Totalt	1 300 ±	812	24 900	25 000	25 000	± 1 669
235	Andra pedagoger med teoretisk specialistkompetens	Kvinnor	2 500 ±	573	25 800	25 900	26 100	± 1 988
		Män	2 300 ±	519	28 000	28 200	28 500	± 742
		Totalt	4 800 ±	911	26 900	27 000	27 300	± 1 232
241	Företagsekonomer, marknadsförare och personaltjänstemän	Kvinnor	35 500 ±	3 315	33 700	33 800	34 300	± 940
		Män	35 600 ±	3 720	41 400	41 500	42 700	± 1 607
		Totalt	71 000 ±	6 137	37 600	37 600	38 500	± 1 168
242	Jurister	Kvinnor	2 800 ±	1 337	40 700	40 700	41 100	± 2 297
		Män	4 700 ±	2 685	47 500	47 500	48 300	± 4 677
		Totalt	7 500 ±	3 449	45 000	45 000	45 700	± 2 706
243	Arkivarier, bibliotekarier m.fl.	Kvinnor	800 ±	198	24 000	24 000	24 100	± 1 117
		Män	300 ±	97	25 700	25 700	25 800	± 1 800
		Totalt	1 100 ±	246	24 400	24 500	24 600	± 1 073
244	Samhälls- och språkvetare	Kvinnor	400 ±	140	28 000	28 000	28 400	± 1 639
		Män	400 ±	148	36 700	36 700	37 800	± 4 305
		Totalt	800 ±	252	32 300	32 300	33 000	± 2 945

## 3. forts

SSYK	Yrkesgrupp	Kön	Antal	95% KI för Antal	Tid- och presta- tionslön	Lön för arbetad tid	Totallön	95% KI för Totallön
245	Journalister, konstnärer, skådespelare m.fl.	Kvinnor	15 900 ±	2 343	28 400	28 700	28 900	± 1 131
		Män	15 800 ±	2 556	31 200	31 700	32 000	± 1 687
		Totalt	31 700 ±	4 427	29 800	30 200	30 400	± 1 309
246	Präster m.fl.	Kvinnor	1 300 ±	0	29 600	30 000	30 400	± 0
		Män	2 100 ±	60	32 300	32 500	32 900	± 392
		Totalt	3 400 ±	60	31 200	31 500	31 900	± 223
248	Administratörer i intresseorganisationer	Kvinnor	3 300 ±	452	29 000	29 000	29 400	± 805
		Män	3 600 ±	524	33 300	33 300	34 100	± 1 683
		Totalt	6 900 ±	784	31 200	31 200	31 800	± 1 141
249	Psykologer, socialsekreterare m.fl.	Kvinnor	3 300 ±	1 197	26 400	26 500	26 600	± 1 439
		Män	1 100 ±	750	28 000	28 000	28 100	± 2 213
		Totalt	4 500 ±	1 800	26 800	26 900	27 000	± 1 512
311	Ingenjörer och tekniker	Kvinnor	16 300 ±	1 030	27 500	27 600	27 900	± 287
		Män	85 500 ±	4 810	30 100	30 200	31 000	± 219
		Totalt	101 800 ±	5 252	29 700	29 800	30 500	± 197
312	Datatekniker och dataoperatörer	Kvinnor	5 600 ±	445	27 100	27 300	27 900	± 699
		Män	26 000 ±	2 425	28 900	29 200	30 300	± 604
		Totalt	31 600 ±	2 613	28 600	28 800	29 900	± 571
313	Fotografer; ljud- och bildtekniker, sjukhustekniker m.fl.	Kvinnor	1 000 ±	287	23 600	23 700	23 700	± 678
		Män	3 000 ±	841	25 900	26 100	26 300	± 981
		Totalt	4 000 ±	930	25 300	25 500	25 700	± 865
314	Piloter, fartygsbefäl m.fl.	Kvinnor	500 ±	16	45 500	46 100	46 600	± 666
		Män	3 000 ±	915	45 700	46 300	46 600	± 6 541
		Totalt	3 400 ±	917	45 700	46 200	46 600	± 5 685
315	Säkerhets- och kvalitetsinspektörer	Kvinnor	500 ±	143	29 200	29 300	29 600	± 791
		Män	4 000 ±	1 140	26 900	27 000	27 700	± 1 400
		Totalt	4 500 ±	1 154	27 200	27 300	28 000	± 1 295
321	Lantmästare, skogsmästare m.fl.	Kvinnor	200 ±	25	25 800	25 900	26 100	± 666
		Män	1 100 ±	247	28 600	28 800	29 000	± 674
		Totalt	1 300 ±	254	28 200	28 400	28 600	± 660
322	Sjukgymnaster, tandhygienister m.fl.	Kvinnor	10 300 ±	1 350	25 900	26 200	26 500	± 797
		Män	1 500 ±	520	29 200	29 300	29 900	± 1 832
		Totalt	11 800 ±	1 560	26 300	26 600	27 000	± 712

## 3. forts

SSYK	Yrkesgrupp	Kön	Antal	95% KI för Antal	Tid- och presta- tionslön	Lön för arbetad tid	Totallön	95% KI för Totallön
323	Sjuksköterskor	Kvinnor	9 100 ±	1 974	26 500	27 500	27 600	± 1 009
		Män	800 ±	272	25 800	27 800	28 100	± 735
		Totalt	9 800 ±	2 078	26 500	27 500	27 700	± 943
324	Laboratorieassistenter, biomedicinska analytiker	Kvinnor	1 700 ±	537	25 400	25 600	25 800	± 2 316
		Män	500 ±	458	26 000	26 200	26 400	± 3 560
		Totalt	2 200 ±	765	25 500	25 800	25 900	± 2 205
331	Förskollärare och fritidspedagoger	Kvinnor	7 300 ±	1 263	22 300	22 300	22 300	± 398
		Män	600 ±	276	22 400	22 800	22 800	± 964
		Totalt	7 900 ±	1 445	22 300	22 300	22 400	± 407
332	Andra lärare och instruktörer	Kvinnor	1 900 ±	600	23 500	23 500	23 600	± 1 317
		Män	2 300 ±	716	24 300	24 300	24 500	± 1 283
		Totalt	4 200 ±	1 217	23 900	24 000	24 100	± 1 073
341	Säljare, inköpare, mäklare m.fl.	Kvinnor	56 300 ±	3 037	27 900	28 000	28 900	± 382
		Män	97 600 ±	5 183	34 300	34 300	35 700	± 809
		Totalt	153 800 ±	6 904	32 000	32 000	33 200	± 579
342	Agenter, förmedlare m.fl.	Kvinnor	4 100 ±	892	24 800	25 000	25 300	± 1 145
		Män	5 700 ±	1 432	27 300	27 500	28 100	± 1 703
		Totalt	9 800 ±	1 987	26 300	26 400	26 900	± 1 271
343	Redovisningsekonomer, administrativa assistenter m.fl.	Kvinnor	34 500 ±	2 552	26 100	26 200	26 400	± 350
		Män	9 700 ±	1 204	28 400	28 500	28 800	± 773
		Totalt	44 200 ±	3 091	26 600	26 700	26 900	± 330
346	Behandlingsassistenter, fritidsledare m.fl.	Kvinnor	5 100 ±	1 369	20 600	21 200	21 400	± 569
		Män	2 800 ±	982	21 200	21 900	22 100	± 939
		Totalt	7 900 ±	2 106	20 800	21 500	21 700	± 589
347	Tecknare, underhållare, professionella idrottsutövare m.fl.	Kvinnor	4 100 ±	1 005	26 300	26 400	26 500	± 1 459
		Män	5 100 ±	1 197	26 300	26 400	26 500	± 1 595
		Totalt	9 200 ±	1 878	26 300	26 400	26 500	± 1 320
348	Pastorer m.fl.	Kvinnor	300 ±	131	20 200	20 200	20 200	± 1 061
		Män	1 100 ±	353	21 600	21 600	21 700	± 733
		Totalt	1 400 ±	408	21 300	21 300	21 400	± 629
411	Kontorssekreterare och data-registrerare	Kvinnor	15 400 ±	1 446	24 100	24 200	24 400	± 559
		Män	1 300 ±	435	21 700	22 000	22 200	± 1 906
		Totalt	16 800 ±	1 651	23 900	24 000	24 200	± 628



**3. forts**

SSYK	Yrkesgrupp	Kön	Antal	95% KI för Antal	Tid- och presta- tionslön	Lön för arbetad tid	Totallön	95% KI för Totallön
412	Bokförings- och redovisningsassisten- ter m.fl.	Kvinnor	37 300 ±	2 753	23 600	23 600	23 700	± 401
		Män	4 100 ±	786	24 200	24 300	24 500	± 1 108
		Totalt	41 400 ±	2 943	23 700	23 700	23 800	± 378
413	Lager- och transportassistenter m.fl.	Kvinnor	6 100 ±	3 636	22 200	22 700	22 700	± 552
		Män	13 200 ±	3 079	23 700	24 100	24 300	± 495
		Totalt	19 300 ±	6 555	23 200	23 700	23 800	± 404
414	Biblioteksassistenter m.fl.	Kvinnor	300 ±	153	21 000	21 100	21 200	± 1 369
		Män	..	..	..	..	..	..
		Totalt	700 ±	376	20 100	20 200	20 200	± 1 317
415	Brevbärare m.fl.	Kvinnor	..	..	..	..	..	..
		Män	..	..	..	..	..	..
		Totalt	..	..	..	..	..	..
419	Övrig kontorspersonal	Kvinnor	43 700 ±	3 168	22 400	22 400	22 600	± 290
		Män	14 800 ±	1 692	24 100	24 200	24 500	± 487
		Totalt	58 600 ±	4 104	22 800	22 900	23 100	± 276
421	Kassapersonal m.fl.	Kvinnor	5 600 ±	1 316	20 100	20 900	21 100	± 372
		Män	1 500 ±	232	20 300	21 500	21 700	± 678
		Totalt	7 100 ±	1 512	20 200	21 000	21 200	± 389
422	Kundinformatörer	Kvinnor	26 800 ±	4 516	19 500	20 100	20 200	± 418
		Män	8 100 ±	2 742	18 900	19 800	19 900	± 859
		Totalt	34 900 ±	6 894	19 400	20 000	20 100	± 501
511	Resevärdar m.fl.	Kvinnor	2 800 ±	195	24 500	25 800	25 900	± 310
		Män	1 600 ±	313	22 400	24 000	24 200	± 543
		Totalt	4 400 ±	483	23 700	25 200	25 300	± 376
512	Storhushålls- och restaurangpersonal	Kvinnor	3 400 ±	463	20 100	20 400	20 600	± 450
		Män	2 400 ±	588	21 400	21 600	21 800	± 1 242
		Totalt	5 800 ±	869	20 700	20 900	21 100	± 612
513	Vård- och omsorgspersonal m.fl.	Kvinnor	51 200 ±	4 991	18 600	20 100	20 200	± 178
		Män	10 400 ±	1 684	18 100	20 200	20 400	± 302
		Totalt	61 600 ±	6 304	18 500	20 100	20 200	± 181
514	Frisörer och annan servicepersonal, personliga tjänster	Kvinnor	2 400 ±	939	20 500	21 000	21 300	± 1 364
		Män	1 100 ±	383	21 200	21 500	22 200	± 1 863
		Totalt	3 400 ±	1 168	20 700	21 100	21 600	± 1 326
515	Säkerhetspersonal	Kvinnor	600 ±	194	21 700	24 200	24 500	± 429
		Män	700 ±	69	24 600	26 200	26 700	± 844
		Totalt	1 300 ±	217	23 200	25 300	25 700	± 623

**3. forts**

SSYK	Yrkesgrupp	Kön	Antal	95% KI för Antal	Tid- och presta- tionslön	Lön för arbetad tid	Totallön	95% KI för Totallön
522	Försäljare, detaljhandel; demonstratörer m.fl.	Kvinnor	14 600 ±	2 380	22 300	22 900	23 100 ±	1 384
		Män	17 100 ±	1 962	24 700	25 000	25 800 ±	787
		Totalt	31 700 ±	3 546	23 600	24 000	24 600 ±	795
724	Elmontörer, tele- och elektronikreparatörer m.fl.	Kvinnor	200 ±	55	22 300	22 400	22 700 ±	433
		Män	8 400 ±	1 471	24 000	24 100	24 800 ±	638
		Totalt	8 600 ±	1 477	24 000	24 100	24 800 ±	625
734	Grafiker m.fl.	Kvinnor	..	..	..	..	..	..
		Män	900 ±	459	24 200	24 300	24 700 ±	3 289
		Totalt	1 500 ±	676	23 700	23 800	24 100 ±	2 294
831	Lokförare m.fl.	Kvinnor	400 ±	55	24 300	26 000	26 200 ±	848
		Män	4 100 ±	899	24 300	26 200	26 300 ±	876
		Totalt	4 400 ±	951	24 300	26 200	26 300 ±	868
832	Fordonsförare	Kvinnor	300 ±	80	19 000	19 400	19 500 ±	314
		Män	6 500 ±	877	20 800	21 300	21 400 ±	498
		Totalt	6 900 ±	888	20 700	21 200	21 300 ±	475
912	Städare m.fl.	Kvinnor	3 900 ±	1 538	19 000	19 400	19 400 ±	1 468
		Män	1 300 ±	566	21 100	22 000	22 100 ±	1 690
		Totalt	5 200 ±	1 703	19 500	20 000	20 100 ±	1 393
914	Tidningsdistributörer, vaktmästare m.fl.	Kvinnor	700 ±	107	20 700	21 100	21 400 ±	555
		Män	2 200 ±	290	21 000	21 300	21 500 ±	477
		Totalt	2 900 ±	362	21 000	21 200	21 500 ±	425
Yrke okänt		Kvinnor	3 300 ±	330	25 800	26 500	26 800 ±	439
		Män	6 000 ±	468	32 700	32 900	33 600 ±	775
		Totalt	9 300 ±	736	30 300	30 600	31 200 ±	552

#### 4. Privat sektor, tjänstemän 2007<sup>1</sup>. **Genomsnittlig månadslön i kronor efter yrkesgrupp<sup>2</sup> (SSYK), ålder och kön**

4. Private sector, non-manual workers 2007. Average monthly salary in SEK by occupational group (SSYK), age and sex

SSYK	Yrkesgrupp	Ålder										
		Samtliga	18-24	25-29	30-34	35-39	40-44	45-49	50-54	55-59	60-64	
Kön	Lönebegrepp											
	Antal anställda											
<b>Samtliga</b>												
Kvinnor	Tid- och prestationslön	26 200	17 800	22 500	26 000	27 400	28 200	28 400	27 500	26 600	25 800	
	Lön för arbetad tid	26 500	18 700	22 900	26 300	27 700	28 400	28 700	27 800	26 900	26 000	
	Totallön	26 800	18 800	23 100	26 600	28 000	28 900	29 200	28 100	27 200	26 200	
	Antal	551 900	35 400	56 700	71 000	80 900	86 700	64 900	59 300	56 600	40 500	
Män	Tid- och prestationslön	33 300	19 000	25 500	30 800	34 100	35 900	37 300	35 900	35 200	33 700	
	Lön för arbetad tid	33 500	19 700	25 800	31 000	34 300	36 000	37 500	36 100	35 300	33 800	
	Totallön	34 400	19 800	26 200	31 700	35 300	37 100	38 700	37 200	36 400	34 700	
	Antal	738 200	28 300	66 500	98 800	108 100	115 500	90 800	84 300	83 500	62 300	
Totalt	Tid- och prestationslön	30 200	18 300	24 100	28 800	31 300	32 600	33 600	32 400	31 700	30 600	
	Lön för arbetad tid	30 500	19 200	24 500	29 000	31 500	32 800	33 900	32 600	31 900	30 700	
	Totallön	31 100	19 300	24 800	29 500	32 200	33 600	34 700	33 500	32 700	31 300	
	Antal	1 290 100	63 700	123 200	169 800	189 000	202 200	155 700	143 600	140 000	102 800	
<b>121 Verkställande direktörer, verkschefer m.fl.</b>												
Kvinnor	Tid- och prestationslön	56 000	..	..	..	..	..	..	..	..	..	
	Lön för arbetad tid	56 000	..	..	..	..	..	..	..	..	..	
	Totallön	57 300	..	..	..	..	..	..	..	..	..	
	Antal	1 600	..	..	..	..	..	..	..	..	..	
Män	Tid- och prestationslön	62 900	..	..	..	50 500	65 600	67 600	65 100	62 400	65 000	
	Lön för arbetad tid	63 000	..	..	..	50 900	65 600	67 600	65 100	62 400	65 000	
	Totallön	65 400	..	..	..	52 900	68 300	70 300	67 800	64 600	67 300	
	Antal	15 600	..	..	..	1 900	2 600	3 100	2 600	3 300	1 600	
Totalt	Tid- och prestationslön	62 200	..	..	57 400	49 000	65 000	66 800	64 900	62 400	64 700	
	Lön för arbetad tid	62 300	..	..	57 500	49 400	65 000	66 800	64 900	62 500	64 700	
	Totallön	64 600	..	..	59 400	51 300	67 500	69 400	67 600	64 600	67 000	
	Antal	17 300	..	..	600	2 200	3 000	3 400	2 800	3 500	1 700	

1) Vid jämförelser med tidigare år kan lönenivån för vissa grupper ha ändrats kraftigt p.g.a. strukturella förändringar och/eller rotation i urvalet.

2) Endast ett urval av 30 stora yrkesgrupper ingår i tabellen. För fler grupper se Sveriges statistiska databaser: [www.scb.se/databaser/ssd.asp](http://www.scb.se/databaser/ssd.asp)

## 4. forts

SSYK	Yrkesgrupp	Ålder												
		Samtliga	18-24	25-29	30-34	35-39	40-44	45-49	50-54	55-59	60-64			
Kön	Lönebegrepp	Antal anställda												
<b>122 Drift- och verksamhetschefer</b>														
Kvinnor	Tid- och prestationslön	33 900	..	24 900	28 200	33 200	35 700	36 400	39 000	36 300	35 900			
	Lön för arbetad tid	34 100	..	25 400	28 400	33 300	35 800	36 500	39 100	36 300	35 900			
	Totallön	34 800	..	25 700	28 900	34 100	36 500	37 700	39 700	36 900	36 200			
	Antal	8 400	..	600	1 000	1 500	1 700	1 500	900	700	400			
Män	Tid- och prestationslön	39 900	..	28 100	32 500	37 400	40 400	43 600	42 800	42 200	42 000			
	Lön för arbetad tid	40 100	..	28 300	32 600	37 500	40 500	43 700	43 000	42 400	42 100			
	Totallön	41 700	..	28 800	33 600	39 000	42 300	45 600	45 000	44 100	43 700			
	Antal	29 600	..	1 000	2 700	4 700	5 500	4 600	4 200	3 900	2 800			
Totalt	Tid- och prestationslön	38 600	23 900	27 000	31 300	36 400	39 300	41 800	42 200	41 400	41 200			
	Lön för arbetad tid	38 800	24 100	27 200	31 500	36 500	39 400	41 900	42 300	41 500	41 300			
	Totallön	40 200	24 700	27 700	32 300	37 800	40 900	43 600	44 100	43 000	42 800			
	Antal	37 900	300	1 600	3 700	6 100	7 200	6 100	5 100	4 600	3 200			
<b>123 Chefer för särskilda funktioner</b>														
Kvinnor	Tid- och prestationslön	42 200	..	26 100	36 600	40 200	45 300	46 500	44 800	42 100	42 000			
	Lön för arbetad tid	42 300	..	26 200	36 600	40 300	45 300	46 600	44 800	42 100	42 000			
	Totallön	43 200	..	26 300	37 200	41 100	46 400	47 700	45 800	43 200	42 600			
	Antal	17 200	..	800	1 700	3 100	4 000	3 000	2 200	1 600	800			
Män	Tid- och prestationslön	50 200	..	32 000	39 700	48 100	52 800	56 400	52 600	50 400	48 200			
	Lön för arbetad tid	50 200	..	32 200	39 800	48 100	52 800	56 400	52 700	50 500	48 200			
	Totallön	52 200	..	33 100	40 800	50 000	54 900	58 900	55 000	52 800	49 900			
	Antal	46 100	..	1 300	4 000	7 500	9 500	7 800	6 600	5 700	3 400			
Totalt	Tid- och prestationslön	48 000	23 500	29 800	38 700	45 800	50 600	53 600	50 700	48 700	47 100			
	Lön för arbetad tid	48 000	24 400	30 000	38 800	45 800	50 600	53 700	50 700	48 700	47 100			
	Totallön	49 800	24 600	30 500	39 700	47 400	52 400	55 800	52 700	50 700	48 600			
	Antal	63 300	200	2 000	5 800	10 600	13 500	10 800	8 800	7 300	4 200			
<b>131 Chefer för mindre företag och enheter</b>														
Kvinnor	Tid- och prestationslön	28 000	..	21 700	25 200	30 500	28 900	29 200	28 800	26 900	28 300			
	Lön för arbetad tid	28 300	..	21 900	25 400	31 000	29 600	29 400	29 100	26 900	28 400			
	Totallön	28 700	..	22 000	25 800	31 400	30 000	29 800	29 500	27 500	28 600			
	Antal	12 900	..	600	1 300	2 000	3 000	2 100	1 300	1 200	1 000			
Män	Tid- och prestationslön	31 900	..	28 200	28 100	31 100	31 700	32 300	33 100	34 200	31 700			
	Lön för arbetad tid	32 000	..	28 600	28 200	31 200	31 900	32 400	33 200	34 200	31 700			
	Totallön	32 800	..	29 000	28 600	31 800	32 600	33 200	34 000	35 500	33 000			
	Antal	41 900	..	1 100	3 300	6 000	7 100	6 500	6 800	6 600	4 300			
Totalt	Tid- och prestationslön	31 000	..	25 800	27 300	31 000	30 900	31 600	32 500	33 100	31 000			
	Lön för arbetad tid	31 100	..	26 100	27 400	31 200	31 200	31 600	32 600	33 100	31 100			
	Totallön	31 900	..	26 400	27 800	31 700	31 800	32 400	33 300	34 300	32 200			
	Antal	54 800	..	1 700	4 600	7 900	10 200	8 600	8 100	7 800	5 300			

## 4. forts

SSYK	Yrkesgrupp	Ålder										
		Samtliga	18-24	25-29	30-34	35-39	40-44	45-49	50-54	55-59	60-64	
Kön	Lönebegrepp											
	Antal anställda											
<b>211</b>	<b>Fysiker, kemister m.fl.</b>	35 400	..	26 800	30 700	35 300	36 100	40 800	43 300	43 400	..	
Kvinnor	Tid- och prestationslön	35 500	..	27 000	30 700	35 300	36 200	40 800	43 400	43 500	..	
	Lön för arbetad tid	35 900	..	27 100	30 900	35 600	36 600	41 400	43 900	44 300	..	
	Totallön	2 100	..	300	400	300	400	300	200	100	..	
	Antal	40 900	..	..	32 700	37 800	42 400	47 700	48 400	46 900	46 600	
Män	Tid- och prestationslön	40 900	..	..	32 700	37 800	42 400	47 700	48 600	46 900	46 600	
	Lön för arbetad tid	41 500	..	..	33 200	38 200	43 000	48 400	49 400	47 900	47 300	
	Totallön	2 500	..	..	300	400	400	400	300	200	100	
	Antal	38 400	..	26 600	31 600	36 700	39 200	44 800	46 600	45 600	44 600	
Totalt	Tid- och prestationslön	38 500	..	26 700	31 700	36 700	39 300	44 900	46 700	45 700	44 600	
	Lön för arbetad tid	39 000	..	26 800	32 000	37 100	39 800	45 500	47 400	46 600	45 400	
	Totallön	4 600	..	500	700	800	900	600	500	400	200	
	Antal											
<b>213</b>	<b>Dataspecialister</b>											
Kvinnor	Tid- och prestationslön	34 300	..	27 200	32 000	34 400	36 500	37 500	37 700	36 500	38 600	
	Lön för arbetad tid	34 300	..	27 200	32 000	34 400	36 500	37 600	37 700	36 600	38 700	
	Totallön	34 900	..	27 600	32 400	35 000	37 100	38 500	38 700	37 300	39 600	
	Antal	15 400	..	1 600	3 300	2 900	3 100	1 800	1 200	900	300	
Män	Tid- och prestationslön	36 300	22 300	27 800	34 400	37 700	38 300	42 400	42 300	40 300	38 300	
	Lön för arbetad tid	36 400	22 900	27 900	34 400	37 700	38 400	42 500	42 300	40 400	38 300	
	Totallön	37 300	23 000	28 300	35 000	38 600	39 400	43 600	43 600	41 600	39 600	
	Antal	61 200	1 400	8 500	13 000	11 600	9 800	6 300	4 200	4 200	2 100	
Totalt	Tid- och prestationslön	35 900	22 100	27 700	33 900	37 000	37 900	41 300	41 300	39 700	38 300	
	Lön för arbetad tid	36 000	22 700	27 800	33 900	37 000	37 900	41 400	41 300	39 700	38 300	
	Totallön	36 800	22 800	28 100	34 500	37 900	38 800	42 500	42 500	40 900	39 600	
	Antal	76 500	1 600	10 100	16 300	14 500	12 900	8 100	5 400	5 100	2 400	
<b>214</b>	<b>Civilingenjörer, arkitekter m.fl.</b>											
Kvinnor	Tid- och prestationslön	33 300	21 000	27 700	32 000	34 500	37 600	38 300	37 800	38 300	34 600	
	Lön för arbetad tid	33 400	21 900	27 800	32 000	34 500	37 700	38 300	37 900	38 300	34 700	
	Totallön	33 800	22 000	28 100	32 300	34 900	38 400	38 900	38 400	38 900	35 100	
	Antal	11 900	200	2 400	2 800	2 600	1 700	1 000	600	300	200	
Män	Tid- och prestationslön	36 300	22 100	27 500	33 300	36 600	38 500	40 900	39 800	38 800	37 700	
	Lön för arbetad tid	36 400	22 500	27 500	33 300	36 600	38 500	41 000	39 900	38 900	37 700	
	Totallön	37 200	22 700	28 000	34 000	37 400	39 300	42 200	41 400	39 900	38 400	
	Antal	52 500	600	5 600	8 600	8 900	8 200	5 900	5 500	4 800	4 300	
Totalt	Tid- och prestationslön	35 800	21 800	27 600	32 900	36 100	38 400	40 600	39 600	38 800	37 600	
	Lön för arbetad tid	35 800	22 300	27 600	33 000	36 100	38 400	40 600	39 700	38 800	37 600	
	Totallön	36 600	22 500	28 000	33 600	36 800	39 100	41 700	41 100	39 800	38 300	
	Antal	64 300	800	8 000	11 500	11 500	9 900	6 900	6 100	5 100	4 500	

## 4. forts

SSYK	Yrkesgrupp	Ålder												
		Samtliga	18-24	25-29	30-34	35-39	40-44	45-49	50-54	55-59	60-64			
Kön	Lönebegrepp	Antal anställda												
<b>222 Hälsa- och sjukvårdsspecialister</b>														
Kvinnor	Tid- och prestationslön	39 900	..	26 800	31 700	42 900	38 100	42 600	47 700	48 600	39 800			
	Lön för arbetad tid	40 100	..	27 300	31 900	43 100	38 300	42 700	47 700	48 700	39 900			
	Totallön	40 700	..	28 000	32 600	43 700	39 600	43 000	48 900	49 000	40 100			
	Antal	5 000	..	400	700	700	600	900	600	400	600			
Män	Tid- och prestationslön	52 300	..	..	55 200	57 400	54 600	53 300	50 300	50 700	55 000			
	Lön för arbetad tid	52 400	..	..	55 300	57 500	54 700	53 300	50 500	50 700	55 200			
	Totallön	53 600	..	..	57 000	59 200	55 900	54 300	52 400	51 900	55 600			
	Antal	4 200	..	..	300	300	600	500	700	1 000	800			
Totalt	Tid- och prestationslön	45 600	..	27 200	38 000	47 300	46 100	46 100	49 100	50 100	48 400			
	Lön för arbetad tid	45 700	..	27 700	38 100	47 500	46 200	46 200	49 200	50 100	48 600			
	Totallön	46 600	..	28 500	39 100	48 400	47 500	46 800	50 700	51 000	48 900			
	Antal	9 300	..	500	1 000	1 000	1 200	1 400	1 400	1 400	1 400			
<b>241 Företagsekonomer, marknadsförare och personaltjänstemän</b>														
Kvinnor	Tid- och prestationslön	33 700	22 800	27 900	31 700	34 300	35 500	37 600	34 800	34 700	33 200			
	Lön för arbetad tid	33 800	22 800	27 900	31 800	34 300	35 500	37 700	35 300	34 900	33 300			
	Totallön	34 300	23 100	28 200	32 100	34 700	36 000	38 400	36 000	35 400	33 600			
	Antal	35 500	400	3 700	5 400	6 200	6 800	3 800	4 000	3 500	1 700			
Män	Tid- och prestationslön	41 400	23 300	31 100	38 800	42 000	48 000	48 500	44 000	40 700	39 000			
	Lön för arbetad tid	41 500	23 400	31 100	38 800	42 000	48 000	48 500	44 100	40 700	39 000			
	Totallön	42 700	23 600	31 500	39 400	43 400	49 500	50 300	45 900	42 300	40 200			
	Antal	35 600	500	3 900	5 800	5 100	4 700	4 400	3 800	4 300	3 100			
Totalt	Tid- och prestationslön	37 600	23 100	29 500	35 300	37 800	40 600	43 500	39 300	38 000	37 000			
	Lön för arbetad tid	37 600	23 100	29 500	35 400	37 800	40 600	43 500	39 600	38 100	37 000			
	Totallön	38 500	23 300	29 900	35 900	38 600	41 600	44 800	40 800	39 200	37 900			
	Antal	71 000	900	7 600	11 200	11 300	11 400	8 200	7 800	7 900	4 700			
<b>245 Journalister, konstnärer, skådespelare m.fl.</b>														
Kvinnor	Tid- och prestationslön	28 400	20 500	24 700	26 800	30 100	29 400	29 800	29 500	29 700	29 500			
	Lön för arbetad tid	28 700	21 100	25 100	27 100	30 400	29 800	30 300	29 900	30 300	29 900			
	Totallön	28 900	21 100	25 200	27 300	30 600	30 000	30 400	30 000	30 400	30 100			
	Antal	15 900	500	1 900	2 800	2 900	2 500	1 900	1 700	1 000	700			
Män	Tid- och prestationslön	31 200	20 800	24 700	29 700	32 100	33 400	34 100	33 100	31 100	33 900			
	Lön för arbetad tid	31 700	21 300	25 100	30 200	32 400	34 000	34 700	33 700	31 700	34 600			
	Totallön	32 000	21 400	25 200	30 400	32 700	34 400	35 200	33 900	32 000	35 000			
	Antal	15 800	400	1 500	2 500	2 900	1 900	1 600	1 800	1 900	1 400			
Totalt	Tid- och prestationslön	29 800	20 700	24 700	28 200	31 100	31 100	31 800	31 300	30 600	32 400			
	Lön för arbetad tid	30 200	21 200	25 100	28 600	31 400	31 500	32 300	31 800	31 200	33 000			
	Totallön	30 400	21 300	25 200	28 700	31 600	31 800	32 600	32 000	31 500	33 300			
	Antal	31 700	800	3 400	5 300	5 800	4 400	3 500	3 500	2 800	2 100			

## 4. forts

SSYK	Yrkesgrupp	Ålder										
		Samtliga	18-24	25-29	30-34	35-39	40-44	45-49	50-54	55-59	60-64	
Kön	Lönebegrepp											
	Antal anställda											
<b>246 Präster m.fl.</b>												
Kvinnor	Tid- och prestationslön	29 600	..	..	26 500	27 600	29 400	30 200	31 000	32 500	32 300	
	Lön för arbetad tid	30 000	..	..	27 000	28 100	29 800	30 500	31 300	32 700	32 600	
	Totallön	30 400	..	..	27 400	28 500	30 100	30 900	31 700	33 000	33 200	
	Antal	1 300	..	..	100	200	200	200	200	200	100	
Män	Tid- och prestationslön	32 300	..	..	26 900	28 700	31 000	30 600	33 300	34 400	34 900	
	Lön för arbetad tid	32 500	..	..	27 400	29 000	31 300	30 800	33 500	34 600	35 000	
	Totallön	32 900	..	..	27 800	29 400	31 600	31 100	33 900	35 100	35 400	
	Antal	2 100	..	..	100	200	200	300	400	500	400	
Totalt	Tid- och prestationslön	31 200	..	23 300	26 700	28 200	30 200	30 400	32 500	33 800	34 200	
	Lön för arbetad tid	31 500	..	23 800	27 200	28 600	30 600	30 700	32 700	34 000	34 400	
	Totallön	31 900	..	24 100	27 500	29 000	30 900	31 000	33 200	34 400	34 800	
	Antal	3 400	..	100	200	300	500	500	600	700	500	
<b>248 Administratörer i intresseorganisationer</b>												
Kvinnor	Tid- och prestationslön	29 000	..	25 000	27 600	29 400	29 800	29 500	30 900	29 900	29 500	
	Lön för arbetad tid	29 000	..	25 000	27 600	29 400	29 800	29 600	30 900	30 000	29 500	
	Totallön	29 400	..	25 200	28 100	29 700	30 100	29 900	31 200	30 400	29 700	
	Antal	3 300	..	200	400	400	400	400	400	500	400	
Män	Tid- och prestationslön	33 300	..	..	29 000	31 300	33 000	34 500	33 700	35 800	34 900	
	Lön för arbetad tid	33 300	..	..	29 000	31 300	33 000	34 500	33 700	35 900	34 900	
	Totallön	34 100	..	..	29 500	32 500	34 000	35 200	34 500	36 600	35 700	
	Antal	3 600	..	..	300	400	500	400	500	700	600	
Totalt	Tid- och prestationslön	31 200	..	25 300	28 300	30 300	31 500	32 000	32 400	33 400	32 600	
	Lön för arbetad tid	31 200	..	25 300	28 300	30 300	31 500	32 000	32 400	33 400	32 600	
	Totallön	31 800	..	25 500	28 700	31 100	32 100	32 500	32 900	34 100	33 200	
	Antal	6 900	..	300	700	800	900	900	900	1 200	1 000	
<b>311 Ingenjörer och tekniker</b>												
Kvinnor	Tid- och prestationslön	27 500	22 000	25 300	27 800	27 700	29 100	28 700	27 900	26 900	27 200	
	Lön för arbetad tid	27 600	22 100	25 400	27 900	27 800	29 200	28 800	28 000	27 000	27 200	
	Totallön	27 900	22 200	25 600	28 200	28 100	29 700	29 200	28 300	27 300	27 600	
	Antal	16 300	400	2 200	2 800	3 200	2 600	1 700	1 300	1 200	800	
Män	Tid- och prestationslön	30 100	21 400	25 700	28 900	30 300	30 900	31 400	31 000	31 100	31 000	
	Lön för arbetad tid	30 200	21 600	25 900	29 000	30 400	31 100	31 600	31 200	31 300	31 200	
	Totallön	31 000	21 900	26 400	29 700	31 100	31 900	32 400	32 000	32 000	32 000	
	Antal	85 500	1 500	6 800	11 100	12 400	14 000	10 500	10 100	10 100	9 100	
Totalt	Tid- och prestationslön	29 700	21 500	25 600	28 600	29 700	30 600	31 100	30 600	30 700	30 700	
	Lön för arbetad tid	29 800	21 700	25 800	28 800	29 900	30 800	31 200	30 800	30 800	30 900	
	Totallön	30 500	21 900	26 200	29 400	30 500	31 500	32 000	31 600	31 500	31 600	
	Antal	101 800	2 000	9 000	13 800	15 600	16 700	12 200	11 400	11 300	9 900	

## 4. forts

SSYK	Yrkesgrupp	Ålder										
		Samtliga	18-24	25-29	30-34	35-39	40-44	45-49	50-54	55-59	60-64	
Kön	Lönebegrepp											
	Antal anställda											
<b>312</b>	<b>Datatekniker och dataoperatörer</b>											
Kvinnor	Tid- och prestationslön	27 100	17 300	23 600	25 900	28 500	29 000	29 100	29 300	28 600	30 700	
	Lön för arbetad tid	27 300	18 100	23 900	26 000	28 700	29 200	29 200	29 300	28 800	30 800	
	Totallön	27 900	18 200	24 200	26 400	29 400	30 000	30 100	29 900	29 600	31 300	
	Antal	5 600	300	600	1 100	1 000	1 000	700	400	300	100	
Män	Tid- och prestationslön	28 900	18 900	24 700	28 600	29 700	30 900	31 800	31 800	32 900	32 900	
	Lön för arbetad tid	29 200	19 200	25 000	28 800	29 900	31 000	32 100	32 000	33 100	33 100	
	Totallön	30 300	19 500	25 800	29 900	31 200	32 400	33 600	33 300	34 500	34 200	
	Antal	26 000	1 500	3 500	5 500	4 800	4 300	2 400	2 000	1 300	600	
Totalt	Tid- och prestationslön	28 600	18 600	24 600	28 200	29 500	30 500	31 200	31 400	32 100	32 500	
	Lön för arbetad tid	28 800	19 000	24 800	28 300	29 700	30 700	31 400	31 600	32 200	32 600	
	Totallön	29 900	19 300	25 600	29 300	30 900	32 000	32 800	32 700	33 500	33 700	
	Antal	31 600	1 900	4 100	6 600	5 800	5 300	3 100	2 400	1 600	800	
<b>315</b>	<b>Säkerhets- och kvalitetsinspektörer</b>											
Kvinnor	Tid- och prestationslön	29 200	..	..	..	..	..	..	..	..	..	
	Lön för arbetad tid	29 300	..	..	..	..	..	..	..	..	..	
	Totallön	29 600	..	..	..	..	..	..	..	..	..	
	Antal	500	..	..	..	..	..	..	..	..	..	
Män	Tid- och prestationslön	26 900	..	21 100	23 600	25 600	27 500	28 600	29 000	29 300	28 100	
	Lön för arbetad tid	27 000	..	21 200	23 700	25 700	27 700	28 700	29 100	29 500	28 200	
	Totallön	27 700	..	21 400	24 200	26 500	28 700	29 600	29 800	30 300	28 900	
	Antal	4 000	..	300	400	500	500	400	600	600	600	
Totalt	Tid- och prestationslön	27 200	..	21 400	23 800	26 300	27 500	28 900	29 200	29 500	28 300	
	Lön för arbetad tid	27 300	..	21 500	23 900	26 400	27 700	29 000	29 300	29 700	28 300	
	Totallön	28 000	..	21 700	24 300	27 000	28 600	29 800	30 000	30 400	29 000	
	Antal	4 500	..	400	500	500	500	500	700	700	600	
<b>322</b>	<b>Sjukgymnaster, tandhygienister m.fl.</b>											
Kvinnor	Tid- och prestationslön	25 900	20 700	23 200	23 600	27 000	25 300	26 300	26 700	27 400	28 000	
	Lön för arbetad tid	26 200	22 200	23 600	23 900	27 400	25 600	26 500	27 100	27 800	28 500	
	Totallön	26 500	22 200	23 700	24 000	27 900	25 700	27 300	27 200	28 000	28 800	
	Antal	10 300	400	900	1 300	1 200	1 100	1 600	1 100	1 400	1 200	
Män	Tid- och prestationslön	29 200	..	..	..	..	..	..	..	..	..	
	Lön för arbetad tid	29 300	..	..	..	..	..	..	..	..	..	
	Totallön	29 900	..	..	..	..	..	..	..	..	..	
	Antal	1 500	..	..	..	..	..	..	..	..	..	
Totalt	Tid- och prestationslön	26 300	20 700	23 200	24 200	27 300	25 800	26 800	27 400	27 800	28 600	
	Lön för arbetad tid	26 600	22 100	23 600	24 400	27 600	26 100	27 000	27 700	28 200	29 100	
	Totallön	27 000	22 200	23 700	24 500	28 100	26 300	27 900	27 800	28 400	29 300	
	Antal	11 800	400	1 000	1 600	1 300	1 300	1 900	1 400	1 600	1 400	



## 4. forts

SSYK	Yrkesgrupp	Ålder										
		Samtliga	18-24	25-29	30-34	35-39	40-44	45-49	50-54	55-59	60-64	
Kön	Lönebegrepp											
	Antal anställda											
<b>323 Sjuksköterskor</b>												
Kvinnor	Tid- och prestationslön	26 500	19 900	21 600	27 300	25 000	26 400	27 100	28 500	28 200	26 100	
	Lön för arbetad tid	27 500	21 300	23 000	28 200	26 100	27 400	28 100	29 300	29 100	27 100	
	Totallön	27 600	21 300	23 300	28 300	26 200	27 600	28 300	29 400	29 200	27 200	
	Antal	9 100	100	600	1 000	1 200	1 400	1 200	1 400	1 100	1 000	
Män	Tid- och prestationslön	25 800	..	..	..	..	..	..	..	..	..	
	Lön för arbetad tid	27 800	..	..	..	..	..	..	..	..	..	
	Totallön	28 100	..	..	..	..	..	..	..	..	..	
	Antal	800	..	..	..	..	..	..	..	..	..	
Totalt	Tid- och prestationslön	26 500	19 800	21 700	26 900	25 200	26 300	27 100	28 500	28 300	26 100	
	Lön för arbetad tid	27 500	21 200	23 300	28 000	26 400	27 400	28 100	29 300	29 200	27 100	
	Totallön	27 700	21 200	23 500	28 100	26 500	27 600	28 300	29 500	29 300	27 200	
	Antal	9 800	100	700	1 100	1 300	1 500	1 300	1 500	1 200	1 000	
<b>341 Säljare, inköpare, mäklare m.fl.</b>												
Kvinnor	Tid- och prestationslön	27 900	19 200	24 000	27 800	29 000	30 000	30 000	29 100	27 600	27 900	
	Lön för arbetad tid	28 000	19 600	24 100	27 900	29 100	30 100	30 100	29 200	27 700	28 100	
	Totallön	28 900	19 900	24 700	28 700	30 000	31 100	31 200	30 000	28 500	28 700	
	Antal	56 300	2 200	6 500	8 200	9 300	9 400	6 400	5 600	5 800	3 000	
Män	Tid- och prestationslön	34 300	20 100	27 000	32 300	36 500	37 400	37 000	36 700	33 900	32 900	
	Lön för arbetad tid	34 300	20 500	27 200	32 400	36 500	37 500	37 000	36 700	34 000	33 000	
	Totallön	35 700	20 800	28 100	33 700	38 000	39 100	38 600	38 400	35 300	34 100	
	Antal	97 600	2 800	8 900	14 400	15 300	16 800	12 100	10 100	10 000	7 200	
Totalt	Tid- och prestationslön	32 000	19 700	25 700	30 700	33 700	34 800	34 600	34 000	31 600	31 500	
	Lön för arbetad tid	32 000	20 100	25 900	30 700	33 700	34 800	34 600	34 000	31 700	31 500	
	Totallön	33 200	20 400	26 700	31 900	35 000	36 300	36 000	35 400	32 800	32 500	
	Antal	153 800	5 000	15 400	22 600	24 600	26 100	18 500	15 600	15 800	10 300	
<b>342 Agenter, förmedlare m.fl.</b>												
Kvinnor	Tid- och prestationslön	24 800	17 400	22 700	24 000	24 500	28 100	25 100	24 800	28 900	..	
	Lön för arbetad tid	25 000	17 600	22 800	24 100	24 600	28 200	25 300	25 100	29 000	..	
	Totallön	25 300	17 700	23 000	24 200	24 900	28 900	25 800	25 500	29 400	..	
	Antal	4 100	400	500	600	600	800	400	300	400	..	
Män	Tid- och prestationslön	27 300	..	25 500	24 900	27 600	26 900	26 700	28 700	31 800	28 600	
	Lön för arbetad tid	27 500	..	25 700	25 100	27 800	27 100	26 800	28 900	32 000	28 700	
	Totallön	28 100	..	25 800	25 400	28 300	27 700	27 800	29 700	32 800	29 200	
	Antal	5 700	..	500	800	800	700	700	600	700	600	
Totalt	Tid- och prestationslön	26 300	19 600	24 200	24 500	26 200	27 500	26 000	27 400	30 700	27 700	
	Lön för arbetad tid	26 400	19 800	24 300	24 700	26 400	27 700	26 200	27 600	30 900	27 900	
	Totallön	26 900	19 800	24 500	24 900	26 800	28 300	27 000	28 300	31 500	28 300	
	Antal	9 800	600	1 100	1 400	1 500	1 500	1 100	900	1 100	700	

## 4. forts

SSYK	Yrkesgrupp	Ålder										
		Samtliga	18-24	25-29	30-34	35-39	40-44	45-49	50-54	55-59	60-64	
Kön	Lönebegrepp											
	Antal anställda											
<b>343</b>	<b>Redovisningsekonomer, administrativa assistenter m.fl.</b>											
Kvinnor	Tid- och prestationslön	26 100	19 200	23 300	25 500	26 600	26 300	27 200	26 900	26 600	26 700	
	Lön för arbetad tid	26 200	19 400	23 600	25 600	26 600	26 300	27 200	26 900	26 600	26 700	
	Totallön	26 400	19 400	23 700	25 900	26 800	26 600	27 400	27 100	26 900	26 800	
	Antal	34 500	700	2 800	4 100	5 400	5 800	4 500	3 900	4 300	3 000	
Män	Tid- och prestationslön	28 400	18 700	24 500	28 200	31 500	29 800	29 300	30 400	29 300	30 400	
	Lön för arbetad tid	28 500	18 800	24 500	28 300	31 500	29 900	29 400	30 400	29 300	30 400	
	Totallön	28 800	18 900	24 700	28 700	32 000	30 300	29 800	30 800	29 600	30 800	
	Antal	9 700	500	1 400	1 100	1 100	1 300	1 000	1 000	1 300	800	
Totalt	Tid- och prestationslön	26 600	19 000	23 700	26 100	27 500	26 900	27 600	27 600	27 200	27 500	
	Lön för arbetad tid	26 700	19 200	23 900	26 200	27 500	26 900	27 600	27 700	27 300	27 500	
	Totallön	26 900	19 200	24 000	26 500	27 700	27 300	27 900	27 900	27 500	27 700	
	Antal	44 200	1 200	4 200	5 200	6 600	7 100	5 500	5 000	5 600	3 900	
<b>346</b>	<b>Behandlingsassistenter, fritidsledare m.fl.</b>											
Kvinnor	Tid- och prestationslön	20 600	18 600	19 700	20 700	22 200	21 100	20 500	21 100	21 100	21 700	
	Lön för arbetad tid	21 200	18 900	20 300	21 200	22 900	21 800	21 500	21 900	21 700	22 000	
	Totallön	21 400	19 000	20 400	21 400	23 000	22 100	21 600	22 000	21 800	22 200	
	Antal	5 100	700	800	700	700	700	500	500	400	300	
Män	Tid- och prestationslön	21 200	17 600	21 400	21 100	20 500	23 100	..	..	..	..	
	Lön för arbetad tid	21 900	18 500	22 200	21 700	21 000	23 900	..	..	..	..	
	Totallön	22 100	18 600	22 300	21 900	21 200	24 200	..	..	..	..	
	Antal	2 800	300	400	500	200	500	..	..	..	..	
Totalt	Tid- och prestationslön	20 800	18 300	20 300	20 900	21 800	21 900	20 400	21 600	20 900	22 500	
	Lön för arbetad tid	21 500	18 800	20 900	21 500	22 400	22 700	21 400	22 200	21 400	22 900	
	Totallön	21 700	18 900	21 000	21 600	22 600	23 000	21 600	22 500	21 600	23 100	
	Antal	7 900	1 000	1 200	1 200	900	1 100	800	700	500	500	
<b>411</b>	<b>Kontorssekreterare och data-registrerare</b>											
Kvinnor	Tid- och prestationslön	24 100	17 400	21 100	22 300	24 600	24 000	25 200	24 700	25 500	24 600	
	Lön för arbetad tid	24 200	17 700	21 300	22 400	24 700	24 000	25 300	24 700	25 600	24 600	
	Totallön	24 400	17 700	21 500	22 600	24 900	24 200	25 400	25 000	25 800	24 700	
	Antal	15 400	600	900	1 300	1 800	2 100	1 700	2 400	3 000	1 800	
Män	Tid- och prestationslön	21 700	16 100	19 500	23 000	..	..	..	..	..	..	
	Lön för arbetad tid	22 000	16 500	20 000	23 400	..	..	..	..	..	..	
	Totallön	22 200	16 500	20 300	23 800	..	..	..	..	..	..	
	Antal	1 300	300	300	200	..	..	..	..	..	..	
Totalt	Tid- och prestationslön	23 900	17 000	20 800	22 400	24 700	24 000	25 200	24 700	25 600	24 500	
	Lön för arbetad tid	24 000	17 300	21 000	22 500	24 800	24 100	25 300	24 700	25 600	24 500	
	Totallön	24 200	17 300	21 200	22 700	25 000	24 300	25 500	25 000	25 800	24 700	
	Antal	16 800	900	1 200	1 500	1 900	2 200	1 700	2 500	3 100	1 900	



## 4. forts

SSYK	Yrkesgrupp	Ålder										
		Samtliga	18-24	25-29	30-34	35-39	40-44	45-49	50-54	55-59	60-64	
Kön	Lönebegrepp											
	Antal anställda											
<b>419</b>	<b>Övrig kontorspersonal</b>											
Kvinnor	Tid- och prestationslön	22 400	17 700	21 200	22 900	22 800	22 900	22 900	23 500	22 700	22 200	
	Lön för arbetad tid	22 400	17 800	21 300	22 900	22 800	23 100	22 900	23 500	22 700	22 200	
	Totallön	22 600	17 900	21 300	23 100	22 900	23 200	23 100	23 700	22 900	22 300	
	Antal	43 700	2 700	4 000	4 700	5 400	6 800	4 500	5 600	5 000	4 900	
Män	Tid- och prestationslön	24 100	18 400	21 900	24 400	24 600	25 500	26 300	24 900	25 600	25 000	
	Lön för arbetad tid	24 200	18 600	22 100	24 500	24 700	25 500	26 400	25 000	25 700	25 000	
	Totallön	24 500	18 600	22 300	24 800	24 900	26 100	26 900	25 500	25 900	25 600	
	Antal	14 800	1 500	1 800	1 900	2 000	1 500	1 200	1 500	1 900	1 600	
Totalt	Tid- och prestationslön	22 800	17 900	21 400	23 300	23 300	23 400	23 600	23 800	23 500	22 900	
	Lön för arbetad tid	22 900	18 100	21 500	23 400	23 300	23 500	23 700	23 900	23 500	22 900	
	Totallön	23 100	18 100	21 600	23 500	23 500	23 700	23 900	24 100	23 700	23 100	
	Antal	58 600	4 200	5 800	6 600	7 400	8 400	5 700	7 100	6 900	6 500	
<b>421</b>	<b>Kassapersonal m.fl.</b>											
Kvinnor	Tid- och prestationslön	20 100	17 200	18 800	20 800	22 100	23 100	21 400	20 700	20 700	20 800	
	Lön för arbetad tid	20 900	18 700	20 100	21 700	22 600	23 600	21 700	20 900	21 000	21 100	
	Totallön	21 100	18 800	20 200	21 800	22 900	23 900	22 100	21 200	21 200	21 200	
	Antal	5 600	1 100	800	500	600	400	400	400	700	700	
Män	Tid- och prestationslön	20 300	18 000	19 700	22 500	..	..	..	..	..	..	
	Lön för arbetad tid	21 500	19 600	20 800	23 700	..	..	..	..	..	..	
	Totallön	21 700	19 700	20 900	23 900	..	..	..	..	..	..	
	Antal	1 500	500	400	200	..	..	..	..	..	..	
Totalt	Tid- och prestationslön	20 200	17 400	19 100	21 200	22 200	23 200	21 500	21 100	20 900	20 900	
	Lön för arbetad tid	21 000	19 000	20 300	22 200	22 800	23 800	21 900	21 300	21 100	21 100	
	Totallön	21 200	19 100	20 500	22 400	23 100	24 200	22 300	21 600	21 300	21 300	
	Antal	7 100	1 600	1 200	800	600	500	500	500	800	700	
<b>422</b>	<b>Kundinformatörer</b>											
Kvinnor	Tid- och prestationslön	19 500	16 000	18 300	19 800	20 700	20 600	21 100	20 900	20 900	21 400	
	Lön för arbetad tid	20 100	17 100	18 900	20 200	21 100	21 000	21 700	21 400	21 300	21 600	
	Totallön	20 200	17 200	19 000	20 300	21 200	21 100	21 800	21 600	21 400	21 700	
	Antal	26 800	4 200	4 500	3 800	3 100	3 400	2 200	2 000	1 900	1 700	
Män	Tid- och prestationslön	18 900	15 800	18 600	19 600	21 600	21 700	22 100	21 700	22 400	21 600	
	Lön för arbetad tid	19 800	16 800	19 500	20 200	22 300	22 700	23 200	22 800	23 900	22 600	
	Totallön	19 900	16 900	19 600	20 400	22 400	22 900	23 300	22 900	24 300	22 800	
	Antal	8 100	2 600	1 600	1 400	700	500	500	300	300	200	
Totalt	Tid- och prestationslön	19 400	15 900	18 300	19 700	20 900	20 700	21 300	21 000	21 100	21 400	
	Lön för arbetad tid	20 000	17 000	19 100	20 200	21 300	21 200	22 000	21 600	21 600	21 700	
	Totallön	20 100	17 000	19 100	20 300	21 400	21 400	22 100	21 800	21 700	21 800	
	Antal	34 900	6 800	6 100	5 200	3 800	4 000	2 700	2 400	2 200	1 900	

## 4. forts

SSYK	Yrkesgrupp	Ålder										
		Samtliga	18-24	25-29	30-34	35-39	40-44	45-49	50-54	55-59	60-64	
Kön	Lönebegrepp											
	Antal anställda											
<b>513</b>	<b>Vård- och omsorgspersonal m.fl.</b>											
Kvinnor	Tid- och prestationslön	18 600	16 800	17 500	18 300	18 700	18 900	19 500	19 500	19 800	19 500	
	Lön för arbetad tid	20 100	18 500	19 200	19 900	20 100	20 500	21 100	20 700	21 100	20 700	
	Totallön	20 200	18 600	19 300	20 000	20 200	20 600	21 200	20 800	21 200	20 800	
	Antal	51 200	7 500	5 500	5 300	6 300	6 900	5 800	5 800	4 600	3 500	
Män	Tid- och prestationslön	18 100	16 800	17 600	18 100	18 400	18 500	18 600	18 900	18 800	20 000	
	Lön för arbetad tid	20 200	18 700	19 600	20 100	20 500	20 800	20 800	21 400	21 000	21 200	
	Totallön	20 400	18 800	19 800	20 400	20 800	21 000	20 900	21 600	21 300	21 400	
	Antal	10 400	2 000	1 600	1 200	1 100	1 400	1 000	700	700	700	
Totalt	Tid- och prestationslön	18 500	16 800	17 500	18 200	18 700	18 900	19 400	19 400	19 600	19 600	
	Lön för arbetad tid	20 100	18 600	19 300	19 900	20 200	20 500	21 000	20 800	21 100	20 800	
	Totallön	20 200	18 700	19 400	20 100	20 300	20 600	21 200	20 900	21 200	20 900	
	Antal	61 600	9 500	7 100	6 500	7 400	8 200	6 900	6 500	5 300	4 200	
<b>522</b>	<b>Försäljare, detaljhandel; demonstratörer m.fl.</b>											
Kvinnor	Tid- och prestationslön	22 300	18 200	20 800	21 800	24 500	24 400	23 700	24 800	23 800	21 800	
	Lön för arbetad tid	22 900	19 400	21 700	22 500	24 900	24 700	24 000	25 300	24 100	22 200	
	Totallön	23 100	19 500	21 900	22 600	25 000	24 900	24 500	25 600	24 400	22 200	
	Antal	14 600	2 400	1 800	1 800	1 700	1 800	1 400	1 000	1 700	1 200	
Män	Tid- och prestationslön	24 700	19 900	23 100	25 000	26 300	25 300	26 300	24 400	26 600	25 500	
	Lön för arbetad tid	25 000	20 600	23 600	25 300	26 600	25 400	26 400	24 500	26 700	25 500	
	Totallön	25 800	21 000	24 200	26 200	27 600	26 500	27 500	25 100	27 900	26 200	
	Antal	17 100	1 600	2 100	2 300	2 200	2 200	1 600	2 000	1 500	1 600	
Totalt	Tid- och prestationslön	23 600	18 900	22 000	23 600	25 500	24 900	25 000	24 600	25 100	23 900	
	Lön för arbetad tid	24 000	19 900	22 800	24 100	25 900	25 100	25 300	24 800	25 300	24 100	
	Totallön	24 600	20 100	23 200	24 600	26 500	25 800	26 100	25 300	26 100	24 500	
	Antal	31 700	3 900	3 900	4 100	3 900	4 000	3 000	3 000	3 200	2 800	

## 5. Privat sektor, tjänstemän 2007<sup>1</sup>. **Genomsnittlig månadslön i kronor efter yrkesgrupp (SSYK), region<sup>2</sup> och kön**

5. Private sector, non-manual workers 2007. Average monthly salary in SEK by occupational group (SSYK), region and sex

SSYK	Yrkesgrupp	Region									
		Samtliga	1	2	3	4	5	6	7	8	
Kön	Lönebegrepp										
	Antal anställda										
<b>Samtliga</b>											
Kvinnor	Tid- och prestationslön	26 200	29 000	24 200	23 800	25 000	25 300	23 500	23 500	23 100	
	Lön för arbetad tid	26 500	29 300	24 600	24 200	25 400	25 600	23 800	23 900	23 400	
	Totallön	26 800	29 800	24 800	24 400	25 700	26 000	24 000	24 100	23 600	
	Antal	551 900	201 800	71 500	35 200	70 500	102 300	38 200	13 500	18 900	
Män	Tid- och prestationslön	33 300	38 000	30 900	30 300	31 600	32 100	29 300	28 900	28 900	
	Lön för arbetad tid	33 500	38 200	31 100	30 500	31 800	32 300	29 500	29 100	29 100	
	Totallön	34 400	39 300	31 900	31 300	32 800	33 300	30 200	29 700	29 700	
	Antal	738 200	240 700	100 800	57 300	96 800	144 500	46 700	21 400	30 100	
Totalt	Tid- och prestationslön	30 200	33 900	28 100	27 900	28 800	29 300	26 700	26 800	26 700	
	Lön för arbetad tid	30 500	34 200	28 400	28 100	29 100	29 500	27 000	27 100	26 900	
	Totallön	31 100	34 900	29 000	28 700	29 800	30 300	27 400	27 600	27 300	
	Antal	1 290 100	442 500	172 300	92 500	167 300	246 800	84 800	34 800	49 000	
<b>121</b>	<b>Verkställande direktörer, verkschefer m.fl.</b>										
Kvinnor	Tid- och prestationslön	56 000	70 600	..	..	..	..	..	..	..	
	Lön för arbetad tid	56 000	70 600	..	..	..	..	..	..	..	
	Totallön	57 300	72 000	..	..	..	..	..	..	..	
	Antal	1 600	700	..	..	..	..	..	..	..	
Män	Tid- och prestationslön	62 900	79 500	58 300	54 000	61 600	54 100	50 700	..	50 000	
	Lön för arbetad tid	63 000	79 500	58 400	54 100	61 600	54 300	50 700	..	50 000	
	Totallön	65 400	82 300	60 600	56 400	64 600	56 300	52 300	..	51 600	
	Antal	15 600	4 700	2 200	1 900	1 700	3 400	800	..	600	
Totalt	Tid- och prestationslön	62 200	78 300	57 100	53 100	60 000	53 900	50 800	..	50 000	
	Lön för arbetad tid	62 300	78 300	57 200	53 100	60 000	54 100	50 800	..	50 000	
	Totallön	64 600	81 000	59 300	55 400	62 800	56 100	52 300	..	51 600	
	Antal	17 300	5 400	2 400	2 000	1 900	3 600	900	..	600	

1) Endast ett urval av 30 stora yrkesgrupper ingår i tabellen. För fler grupper se Sveriges statistiska databaser: [www.scb.se/databaser/ssd.asp](http://www.scb.se/databaser/ssd.asp). Vid jämförelser med tidigare år kan lönenivån för vissa grupper ha ändrats kraftigt p.g.a. strukturella förändringar och/eller rotation i urvalet.

2) Regionerna är indelade enligt följande: 1: Stockholms län, 2: Södermanlands, Uppsala, Västmanlands, Örebro och Östergötlands län, 3: Gotlands, Kalmar, Kronobergs och Jönköpings län, 4: Blekinge och Skåne län, 5: Västra Götalands och Hallands län, 6: Gävleborgs, Dalarnas och Värmlands län, 7: Jämtlands och Västernorrlands län, 8: Norrbottens och Västerbottens län. Kvalitén på denna variabel kan vara bristfällig, dels p.g.a. att urvalet inte tar hänsyn till region, dels p.g.a. samredovisning, d.v.s. att all personal på företaget redovisas på en region.

## 5. forts

SSYK	Yrkesgrupp	Region								
		Samtliga	1	2	3	4	5	6	7	8
Kön	Lönebegrepp									
	Antal anställda									
<b>122</b>	<b>Drift- och verksamhetschefer</b>									
Kvinnor	Tid- och prestationslön	33 900	37 500	32 600	31 700	32 200	32 400	31 900	29 400	31 600
	Lön för arbetad tid	34 100	37 600	32 700	31 800	32 400	32 700	32 000	29 600	31 800
	Totallön	34 800	38 700	33 200	32 300	33 000	33 300	32 300	30 000	32 200
	Antal	8 400	2 800	1 100	500	1 100	1 500	800	200	300
Män	Tid- och prestationslön	39 900	46 800	38 900	37 100	37 000	38 700	36 200	36 900	38 000
	Lön för arbetad tid	40 100	46 900	39 000	37 300	37 100	38 800	36 400	37 000	38 300
	Totallön	41 700	49 000	40 300	38 600	39 100	40 400	37 800	38 100	39 300
	Antal	29 600	7 000	4 700	2 400	5 400	5 800	2 100	900	1 200
Totalt	Tid- och prestationslön	38 600	44 100	37 700	36 100	36 200	37 400	35 000	35 300	36 700
	Lön för arbetad tid	38 800	44 200	37 800	36 300	36 200	37 600	35 200	35 500	37 000
	Totallön	40 200	46 000	39 000	37 500	38 000	38 900	36 300	36 400	37 900
	Antal	37 900	9 800	5 700	2 900	6 500	7 300	2 900	1 200	1 500
<b>123</b>	<b>Chefer för särskilda funktioner</b>									
Kvinnor	Tid- och prestationslön	42 200	47 500	40 100	34 400	38 000	39 900	36 200	35 100	34 000
	Lön för arbetad tid	42 300	47 500	40 100	34 400	38 100	39 900	36 200	35 100	34 100
	Totallön	43 200	48 600	40 800	34 800	39 000	40 900	36 700	35 700	34 600
	Antal	17 200	7 500	2 000	1 200	2 100	3 000	600	300	400
Män	Tid- och prestationslön	50 200	58 100	44 800	42 600	48 200	47 500	44 000	43 100	42 600
	Lön för arbetad tid	50 200	58 200	44 900	42 700	48 300	47 600	44 100	43 200	42 600
	Totallön	52 200	60 400	46 500	44 500	50 500	49 900	45 500	44 400	43 800
	Antal	46 100	16 100	5 900	3 600	6 800	8 500	2 800	1 100	1 300
Totalt	Tid- och prestationslön	48 000	54 800	43 600	40 500	45 800	45 500	42 600	41 200	40 600
	Lön för arbetad tid	48 000	54 800	43 700	40 600	45 900	45 600	42 700	41 200	40 600
	Totallön	49 800	56 700	45 000	42 000	47 800	47 600	43 900	42 300	41 700
	Antal	63 300	23 600	7 900	4 900	8 900	11 400	3 400	1 400	1 700
<b>131</b>	<b>Chefer för mindre företag och enheter</b>									
Kvinnor	Tid- och prestationslön	28 000	31 500	25 900	25 600	29 200	26 800	24 600	27 000	23 700
	Lön för arbetad tid	28 300	31 700	26 000	25 700	29 500	27 700	24 700	27 400	23 800
	Totallön	28 700	32 000	26 300	26 100	29 800	28 100	24 900	27 700	24 400
	Antal	12 900	3 900	1 700	1 200	1 400	3 100	800	300	500
Män	Tid- och prestationslön	31 900	36 300	30 000	30 400	32 200	31 900	28 500	32 000	26 900
	Lön för arbetad tid	32 000	36 400	30 100	30 500	32 300	31 900	28 600	32 200	27 000
	Totallön	32 800	37 400	30 600	31 100	33 100	33 200	29 400	32 700	27 300
	Antal	41 900	9 200	6 700	3 700	6 200	8 700	3 300	1 600	2 600
Totalt	Tid- och prestationslön	31 000	34 900	29 200	29 300	31 600	30 500	27 700	31 300	26 400
	Lön för arbetad tid	31 100	35 000	29 300	29 400	31 800	30 800	27 800	31 500	26 500
	Totallön	31 900	35 800	29 800	29 900	32 500	31 900	28 500	31 900	26 800
	Antal	54 800	13 100	8 400	4 900	7 600	11 700	4 200	1 900	3 100

## 5. forts

SSYK	Yrkesgrupp	Region								
		Samtliga	1	2	3	4	5	6	7	8
Kön	Lönebegrepp									
	Antal anställda									
<b>211</b>	<b>Fysiker, kemister m.fl.</b>									
Kvinnor	Tid- och prestationslön	35 400	35 100	33 700	..	37 600	36 900	..	..	..
	Lön för arbetad tid	35 500	35 200	33 800	..	37 700	37 000	..	..	..
	Totallön	35 900	35 500	34 100	..	38 100	37 500	..	..	..
	Antal	2 100	900	300	..	200	600	..	..	..
Män	Tid- och prestationslön	40 900	41 800	39 100	..	41 800	44 800	..	..	..
	Lön för arbetad tid	40 900	41 900	39 100	..	41 800	44 800	..	..	..
	Totallön	41 500	42 500	39 700	..	42 400	45 600	..	..	..
	Antal	2 500	700	500	..	400	600	..	..	..
Totalt	Tid- och prestationslön	38 400	38 200	37 100	..	40 100	41 000	..	..	..
	Lön för arbetad tid	38 500	38 300	37 100	..	40 100	41 000	..	..	..
	Totallön	39 000	38 700	37 600	..	40 700	41 700	..	..	..
	Antal	4 600	1 600	800	..	600	1 200	..	..	..
<b>213</b>	<b>Dataspecialister</b>									
Kvinnor	Tid- och prestationslön	34 300	37 200	30 000	30 300	32 800	31 700	29 800	30 700	31 600
	Lön för arbetad tid	34 300	37 200	30 000	30 300	32 800	31 700	29 800	30 700	31 600
	Totallön	34 900	37 900	30 400	30 600	33 300	32 300	30 200	31 100	32 100
	Antal	15 400	7 600	1 000	700	2 000	2 600	700	400	400
Män	Tid- och prestationslön	36 300	40 400	31 400	30 500	34 900	33 500	32 100	30 900	32 500
	Lön för arbetad tid	36 400	40 500	31 400	30 500	34 900	33 500	32 100	30 900	32 600
	Totallön	37 300	41 500	32 200	31 500	35 800	34 300	32 800	31 500	33 100
	Antal	61 200	28 200	4 500	3 900	7 400	10 500	2 500	1 700	2 400
Totalt	Tid- och prestationslön	35 900	39 700	31 200	30 500	34 400	33 100	31 600	30 900	32 400
	Lön för arbetad tid	36 000	39 800	31 200	30 500	34 400	33 200	31 700	30 900	32 400
	Totallön	36 800	40 700	31 900	31 400	35 200	33 900	32 200	31 400	32 900
	Antal	76 500	35 800	5 500	4 600	9 400	13 100	3 200	2 000	2 900
<b>214</b>	<b>Civilingenjörer, arkitekter m.fl.</b>									
Kvinnor	Tid- och prestationslön	33 300	35 300	32 500	30 800	33 400	31 700	34 700	32 300	30 600
	Lön för arbetad tid	33 400	35 400	32 500	30 800	33 500	31 700	34 700	32 300	30 800
	Totallön	33 800	35 800	32 800	30 900	33 900	32 200	34 900	32 600	31 200
	Antal	11 900	4 300	1 600	500	1 400	3 300	500	200	200
Män	Tid- och prestationslön	36 300	40 500	36 000	31 200	35 600	34 100	34 800	35 100	34 600
	Lön för arbetad tid	36 400	40 600	36 000	31 200	35 600	34 200	34 900	35 200	34 700
	Totallön	37 200	41 500	36 600	31 600	36 700	35 200	35 400	35 900	35 100
	Antal	52 500	15 000	8 000	2 800	6 400	15 500	1 900	900	1 900
Totalt	Tid- och prestationslön	35 800	39 400	35 400	31 100	35 200	33 700	34 800	34 600	34 200
	Lön för arbetad tid	35 800	39 400	35 500	31 100	35 200	33 700	34 800	34 600	34 300
	Totallön	36 600	40 300	36 000	31 500	36 200	34 700	35 300	35 300	34 700
	Antal	64 300	19 300	9 500	3 300	7 800	18 800	2 400	1 100	2 100



## 5. forts

SSYK	Yrkesgrupp	Region								
		Samtliga	1	2	3	4	5	6	7	8
Kön	Lönebegrepp									
	Antal anställda									
<b>222</b>	<b>Hälso- och sjukvårdsspecialister</b>									
Kvinnor	Tid- och prestationslön	39 900	37 800	39 100	..	45 400	48 300	37 000	..	..
	Lön för arbetad tid	40 100	37 900	39 100	..	45 900	48 400	37 300	..	..
	Totallön	40 700	38 800	39 300	..	46 500	48 800	37 400	..	..
	Antal	5 000	2 600	400	..	700	500	700	..	..
Män	Tid- och prestationslön	52 300	46 000	..	..	44 300	83 200	49 600	..	..
	Lön för arbetad tid	52 400	46 100	..	..	44 400	83 200	49 800	..	..
	Totallön	53 600	47 800	..	..	44 500	83 800	50 100	..	..
	Antal	4 200	2 100	..	..	700	500	300	..	..
Totalt	Tid- och prestationslön	45 600	41 500	50 900	..	44 800	66 200	40 500	..	..
	Lön för arbetad tid	45 700	41 500	51 300	..	45 100	66 200	40 700	..	..
	Totallön	46 600	42 800	52 500	..	45 500	66 700	40 900	..	..
	Antal	9 300	4 700	800	..	1 500	1 100	900	..	..
<b>241</b>	<b>Företagsekonomer, marknadsförare och personaltjänstemän</b>									
Kvinnor	Tid- och prestationslön	33 700	37 700	29 400	28 900	32 100	31 300	26 800	26 700	29 400
	Lön för arbetad tid	33 800	37 700	29 600	30 200	32 100	31 400	26 800	26 700	29 400
	Totallön	34 300	38 400	29 900	30 400	32 500	31 900	26 900	26 900	29 700
	Antal	35 500	17 000	3 300	1 700	3 400	6 000	2 300	700	1 000
Män	Tid- och prestationslön	41 400	46 500	35 600	35 100	37 100	38 300	33 000	38 600	33 800
	Lön för arbetad tid	41 500	46 500	35 600	35 100	37 100	38 400	33 000	38 600	33 900
	Totallön	42 700	47 900	36 300	35 900	38 300	39 900	33 600	39 400	34 900
	Antal	35 600	17 600	3 800	1 900	2 900	6 400	1 500	500	1 000
Totalt	Tid- och prestationslön	37 600	42 100	32 700	32 100	34 400	34 900	29 200	31 400	31 600
	Lön för arbetad tid	37 600	42 200	32 900	32 800	34 400	35 000	29 200	31 400	31 700
	Totallön	38 500	43 200	33 400	33 300	35 200	36 000	29 500	31 900	32 300
	Antal	71 000	34 600	7 100	3 600	6 300	12 400	3 800	1 200	2 100
<b>245</b>	<b>Journalister, konstnärer, skådespelare m.fl.</b>									
Kvinnor	Tid- och prestationslön	28 400	29 900	26 300	25 800	26 200	30 500	24 400	23 800	25 300
	Lön för arbetad tid	28 700	30 200	26 600	26 500	26 500	30 900	25 200	24 600	25 900
	Totallön	28 900	30 400	26 700	26 600	26 600	31 100	25 300	24 700	26 000
	Antal	15 900	6 900	1 900	1 100	2 000	2 600	800	300	300
Män	Tid- och prestationslön	31 200	34 200	31 300	28 100	27 200	32 800	25 700	26 700	26 900
	Lön för arbetad tid	31 700	34 600	31 800	28 600	27 800	33 300	26 800	27 500	27 600
	Totallön	32 000	34 800	31 900	29 200	28 100	33 800	27 000	27 700	27 700
	Antal	15 800	5 600	2 100	1 500	2 200	2 800	900	300	400
Totalt	Tid- och prestationslön	29 800	31 900	28 900	27 100	26 700	31 700	25 100	25 200	26 200
	Lön för arbetad tid	30 200	32 200	29 400	27 700	27 200	32 200	26 100	25 900	26 900
	Totallön	30 400	32 400	29 400	28 100	27 400	32 500	26 200	26 100	27 000
	Antal	31 700	12 500	4 000	2 600	4 200	5 400	1 700	600	700

## 5. forts

SSYK	Yrkesgrupp	Region								
		Samtliga	1	2	3	4	5	6	7	8
Kön	Lönebegrepp									
	Antal anställda									
<b>246</b>	<b>Präster m.fl.</b>									
Kvinnor	Tid- och prestationslön	29 600	29 500	29 300	29 400	29 600	28 900	30 400	..	..
	Lön för arbetad tid	30 000	29 600	29 700	29 600	30 000	29 400	30 700	..	..
	Totallön	30 400	30 000	30 100	30 000	30 500	29 700	31 000	..	..
	Antal	1 300	300	300	100	200	200	100	..	..
Män	Tid- och prestationslön	32 300	29 900	32 800	31 900	32 900	32 000	33 000	..	31 200
	Lön för arbetad tid	32 500	30 100	33 100	32 000	33 200	32 300	33 200	..	31 500
	Totallön	32 900	30 400	33 600	32 400	33 500	32 600	33 600	..	32 000
	Antal	2 100	300	300	300	300	500	200	..	200
Totalt	Tid- och prestationslön	31 200	29 700	31 200	31 200	31 400	31 100	32 000	35 800	30 500
	Lön för arbetad tid	31 500	29 900	31 600	31 300	31 800	31 400	32 200	36 300	30 900
	Totallön	31 900	30 200	32 000	31 700	32 200	31 800	32 700	36 900	31 400
	Antal	3 400	500	600	400	500	700	300	200	200
<b>248</b>	<b>Administratörer i intresse-organisationer</b>									
Kvinnor	Tid- och prestationslön	29 000	31 100	28 300	..	26 500	25 900	..	..	..
	Lön för arbetad tid	29 000	31 100	28 400	..	26 600	26 000	..	..	..
	Totallön	29 400	31 500	28 700	..	26 700	26 100	..	..	..
	Antal	3 300	1 700	400	..	300	400	..	..	..
Män	Tid- och prestationslön	33 300	36 300	31 600	31 500	30 900	30 700	..	..	..
	Lön för arbetad tid	33 300	36 300	31 600	31 500	30 900	30 700	..	..	..
	Totallön	34 100	37 000	33 000	32 400	31 500	31 300	..	..	..
	Antal	3 600	1 600	500	100	400	500	..	..	..
Totalt	Tid- och prestationslön	31 200	33 600	30 100	30 200	29 000	28 600	26 900	27 400	28 700
	Lön för arbetad tid	31 200	33 600	30 200	30 200	29 000	28 600	26 900	27 400	28 700
	Totallön	31 800	34 200	31 100	30 800	29 400	29 000	27 300	27 800	29 300
	Antal	6 900	3 400	900	200	700	900	300	300	200
<b>311</b>	<b>Ingenjörer och tekniker</b>									
Kvinnor	Tid- och prestationslön	27 500	30 000	27 100	25 200	27 100	26 800	27 100	24 100	25 700
	Lön för arbetad tid	27 600	30 100	27 200	25 300	27 100	26 900	27 200	24 200	26 100
	Totallön	27 900	30 600	27 500	25 500	27 400	27 200	27 500	24 400	26 400
	Antal	16 300	4 000	2 900	1 000	2 200	4 200	1 000	600	400
Män	Tid- och prestationslön	30 100	32 700	29 500	28 300	29 900	29 500	29 700	27 500	28 200
	Lön för arbetad tid	30 200	32 800	29 700	28 400	30 100	29 600	29 900	27 800	28 400
	Totallön	31 000	33 800	30 400	29 000	30 800	30 400	30 600	28 200	29 000
	Antal	85 500	19 900	15 100	6 500	10 800	18 500	7 500	3 600	3 700
Totalt	Tid- och prestationslön	29 700	32 300	29 100	27 900	29 400	29 000	29 400	27 000	27 900
	Lön för arbetad tid	29 800	32 400	29 300	28 000	29 600	29 100	29 500	27 300	28 200
	Totallön	30 500	33 200	29 900	28 500	30 200	29 800	30 200	27 700	28 700
	Antal	101 800	23 900	17 900	7 400	13 000	22 700	8 600	4 100	4 200

## 5. forts

SSYK	Yrkesgrupp	Region								
		Samtliga	1	2	3	4	5	6	7	8
Kön	Lönebegrepp									
	Antal anställda									
<b>312</b>	<b>Datatekniker och dataoperatörer</b>									
Kvinnor	Tid- och prestationslön	27 100	29 200	28 300	25 200	25 800	25 100	21 500	21 300	24 600
	Lön för arbetad tid	27 300	29 400	28 300	25 300	25 900	25 400	21 600	21 600	24 600
	Totallön	27 900	30 100	28 800	26 100	26 200	25 900	21 800	21 900	25 200
	Antal	5 600	2 800	400	300	500	1 100	200	300	100
Män	Tid- och prestationslön	28 900	31 000	27 600	28 300	28 000	28 200	24 500	24 100	26 300
	Lön för arbetad tid	29 200	31 200	27 700	28 400	28 200	28 400	24 600	24 700	26 400
	Totallön	30 300	32 600	28 300	29 600	29 300	29 400	25 300	25 600	27 700
	Antal	26 000	11 500	3 100	1 300	2 200	4 800	1 300	800	1 000
Totalt	Tid- och prestationslön	28 600	30 600	27 700	27 700	27 600	27 600	24 100	23 400	26 100
	Lön för arbetad tid	28 800	30 900	27 700	27 800	27 700	27 900	24 200	24 000	26 200
	Totallön	29 900	32 200	28 300	29 000	28 700	28 800	24 900	24 700	27 400
	Antal	31 600	14 300	3 500	1 500	2 700	5 900	1 500	1 100	1 200
<b>315</b>	<b>Säkerhets- och kvalitets- inspektörer</b>									
Kvinnor	Tid- och prestationslön	29 200	32 500	..	..	..	..	..	..	..
	Lön för arbetad tid	29 300	32 500	..	..	..	..	..	..	..
	Totallön	29 600	33 100	..	..	..	..	..	..	..
	Antal	500	100	..	..	..	..	..	..	..
Män	Tid- och prestationslön	26 900	30 700	26 100	23 600	27 100	27 400	26 500	25 700	24 900
	Lön för arbetad tid	27 000	30 900	26 100	23 700	27 200	27 700	26 600	25 700	25 000
	Totallön	27 700	31 900	26 800	23 900	28 000	28 600	27 400	26 300	25 700
	Antal	4 000	800	500	800	400	900	300	100	200
Totalt	Tid- och prestationslön	27 200	31 000	26 400	23 800	27 400	27 500	26 800	25 800	25 200
	Lön för arbetad tid	27 300	31 200	26 500	23 800	27 500	27 900	26 800	25 800	25 200
	Totallön	28 000	32 100	27 000	24 100	28 300	28 700	27 500	26 400	25 900
	Antal	4 500	1 000	600	900	500	1 000	400	100	200
<b>322</b>	<b>Sjukgymnaster, tandhygienister m.fl.</b>									
Kvinnor	Tid- och prestationslön	25 900	25 100	25 700	26 100	25 000	27 900	25 800	26 500	25 800
	Lön för arbetad tid	26 200	25 600	26 000	26 400	25 400	28 100	26 300	26 800	26 100
	Totallön	26 500	25 600	26 100	26 600	26 100	28 800	26 500	26 900	26 300
	Antal	10 300	2 400	1 400	700	1 100	1 400	2 900	100	200
Män	Tid- och prestationslön	29 200	30 800	..	..	..	..	28 300	..	..
	Lön för arbetad tid	29 300	30 900	..	..	..	..	28 600	..	..
	Totallön	29 900	31 200	..	..	..	..	28 700	..	..
	Antal	1 500	400	..	..	..	..	200	..	..
Totalt	Tid- och prestationslön	26 300	25 900	26 400	26 400	25 300	27 900	26 000	26 700	26 400
	Lön för arbetad tid	26 600	26 300	26 600	26 700	25 700	28 100	26 500	26 900	26 700
	Totallön	27 000	26 500	27 000	26 900	26 400	28 700	26 700	27 100	27 000
	Antal	11 800	2 800	1 800	700	1 200	1 700	3 200	100	200

## 5. forts

SSYK	Yrkesgrupp	Region								
		Samtliga	1	2	3	4	5	6	7	8
Kön	Lönebegrepp									
	Antal anställda									
<b>323 Sjuksköterskor</b>										
Kvinnor	Tid- och prestationslön	26 500	26 500	26 900	..	27 400	26 200	25 600	..	..
	Lön för arbetad tid	27 500	27 700	27 500	..	27 900	26 900	26 100	..	..
	Totallön	27 600	27 900	27 600	..	28 000	27 000	26 200	..	..
	Antal	9 100	5 100	600	..	1 000	1 500	400	..	..
Män	Tid- och prestationslön	25 800	24 800	..	..	..	..	..	..	..
	Lön för arbetad tid	27 800	27 400	..	..	..	..	..	..	..
	Totallön	28 100	27 400	..	..	..	..	..	..	..
	Antal	800	500	..	..	..	..	..	..	..
Totalt	Tid- och prestationslön	26 500	26 400	27 000	..	27 300	26 300	25 600	..	..
	Lön för arbetad tid	27 500	27 700	27 700	..	28 000	27 100	26 200	..	..
	Totallön	27 700	27 800	27 700	..	28 200	27 100	26 300	..	..
	Antal	9 800	5 600	600	..	1 000	1 600	400	..	..
<b>341 Säljare, inköpare, mäklare m.fl.</b>										
Kvinnor	Tid- och prestationslön	27 900	31 000	25 700	23 700	26 600	26 600	24 600	24 600	24 400
	Lön för arbetad tid	28 000	31 100	25 800	23 800	26 800	26 800	24 600	24 700	24 500
	Totallön	28 900	32 100	26 600	24 400	27 600	27 600	25 200	25 400	25 200
	Antal	56 300	23 400	6 000	3 700	6 300	11 100	2 500	1 800	1 400
Män	Tid- och prestationslön	34 300	40 400	31 300	30 100	30 200	32 400	29 600	29 000	29 500
	Lön för arbetad tid	34 300	40 500	31 400	30 200	30 300	32 400	29 600	29 100	29 600
	Totallön	35 700	42 100	32 900	31 500	31 500	33 900	30 400	29 900	30 600
	Antal	97 600	34 800	11 800	8 300	14 900	16 600	5 600	2 700	2 900
Totalt	Tid- och prestationslön	32 000	36 600	29 400	28 200	29 100	30 100	28 000	27 200	27 800
	Lön för arbetad tid	32 000	36 700	29 500	28 200	29 300	30 200	28 000	27 300	27 900
	Totallön	33 200	38 100	30 700	29 300	30 300	31 400	28 800	28 000	28 800
	Antal	153 800	58 300	17 800	12 000	21 100	27 700	8 100	4 500	4 300
<b>342 Agenter, förmedlare m.fl.</b>										
Kvinnor	Tid- och prestationslön	24 800	26 200	25 000	22 200	25 500	24 000	..	..	..
	Lön för arbetad tid	25 000	26 300	25 100	22 500	25 700	24 200	..	..	..
	Totallön	25 300	26 600	25 400	22 600	25 900	24 600	..	..	..
	Antal	4 100	800	800	200	700	1 200	..	..	..
Män	Tid- och prestationslön	27 300	28 500	29 300	25 100	25 700	27 600	..	..	..
	Lön för arbetad tid	27 500	28 800	29 400	25 300	25 900	27 800	..	..	..
	Totallön	28 100	29 200	30 000	25 800	26 200	28 700	..	..	..
	Antal	5 700	1 100	700	300	1 500	1 600	..	..	..
Totalt	Tid- och prestationslön	26 300	27 500	27 000	23 800	25 600	26 100	25 400	25 300	26 200
	Lön för arbetad tid	26 400	27 700	27 100	24 000	25 900	26 300	25 500	25 400	26 300
	Totallön	26 900	28 100	27 500	24 300	26 100	26 900	26 000	26 100	27 000
	Antal	9 800	2 000	1 600	500	2 200	2 800	300	200	200

## 5. forts

SSYK	Yrkesgrupp	Region								
		Samtliga	1	2	3	4	5	6	7	8
Kön	Lönebegrepp									
	Antal anställda									
<b>343</b>	<b>Redovisningsekonomer, administrativa assistenter m.fl.</b>									
Kvinnor	Tid- och prestationslön	26 100	28 300	24 900	24 400	25 200	24 900	23 900	24 000	23 100
	Lön för arbetad tid	26 200	28 400	24 900	24 400	25 200	25 000	23 900	24 000	23 100
	Totallön	26 400	28 700	25 100	24 600	25 300	25 200	24 100	24 200	23 200
	Antal	34 500	13 700	5 000	2 200	3 400	6 200	1 900	600	1 400
Män	Tid- och prestationslön	28 400	31 000	27 600	25 900	27 900	26 700	27 500	26 700	25 500
	Lön för arbetad tid	28 500	31 100	27 700	26 000	28 000	26 700	27 500	26 800	25 500
	Totallön	28 800	31 600	27 900	26 200	28 300	27 000	27 700	27 000	25 600
	Antal	9 700	3 500	1 100	700	1 300	1 600	600	200	600
Totalt	Tid- och prestationslön	26 600	28 900	25 400	24 800	25 900	25 300	24 800	24 600	23 800
	Lön för arbetad tid	26 700	28 900	25 400	24 800	26 000	25 300	24 800	24 700	23 800
	Totallön	26 900	29 300	25 600	25 000	26 100	25 500	25 000	24 900	23 900
	Antal	44 200	17 300	6 200	2 900	4 700	7 800	2 600	800	2 000
<b>346</b>	<b>Behandlingsassistenter, fritidsledare m.fl.</b>									
Kvinnor	Tid- och prestationslön	20 600	21 100	21 000	20 300	20 600	20 900	20 200	19 800	19 500
	Lön för arbetad tid	21 200	21 400	21 600	21 100	22 000	21 600	20 500	19 900	19 800
	Totallön	21 400	21 500	21 600	21 400	22 100	21 900	20 700	19 900	19 900
	Antal	5 100	600	800	400	700	1 500	300	500	300
Män	Tid- och prestationslön	21 200	19 400	20 200	..	..	21 500	..	..	..
	Lön för arbetad tid	21 900	19 800	21 300	..	..	22 400	..	..	..
	Totallön	22 100	20 000	21 300	..	..	22 700	..	..	..
	Antal	2 800	400	500	..	..	900	..	..	..
Totalt	Tid- och prestationslön	20 800	20 400	20 700	21 600	21 000	21 100	20 800	20 000	19 600
	Lön för arbetad tid	21 500	20 800	21 500	22 100	22 200	21 900	21 100	20 100	19 900
	Totallön	21 700	20 900	21 500	22 400	22 200	22 200	21 400	20 200	20 000
	Antal	7 900	1 000	1 300	900	1 000	2 400	400	600	400
<b>411</b>	<b>Kontorssekreterare och data-registrerare</b>									
Kvinnor	Tid- och prestationslön	24 100	25 200	23 300	26 200	24 600	23 300	21 900	18 900	21 400
	Lön för arbetad tid	24 200	25 300	23 300	26 300	24 700	23 400	21 900	19 000	21 400
	Totallön	24 400	25 600	23 400	26 400	24 900	23 600	22 000	19 100	21 600
	Antal	15 400	6 100	1 500	1 000	2 200	2 700	800	600	500
Män	Tid- och prestationslön	21 700	22 900	..	..	..	23 700	..	..	..
	Lön för arbetad tid	22 000	23 200	..	..	..	23 800	..	..	..
	Totallön	22 200	23 400	..	..	..	24 000	..	..	..
	Antal	1 300	500	..	..	..	200	..	..	..
Totalt	Tid- och prestationslön	23 900	25 100	23 300	26 200	24 300	23 400	22 000	18 000	21 500
	Lön för arbetad tid	24 000	25 100	23 300	26 300	24 500	23 400	22 000	18 200	21 500
	Totallön	24 200	25 400	23 500	26 400	24 600	23 600	22 200	18 300	21 700
	Antal	16 800	6 600	1 600	1 000	2 400	2 900	900	900	600



## 5. forts

SSYK	Yrkesgrupp	Region								
		Samtliga	1	2	3	4	5	6	7	8
Kön	Lönebegrepp									
	Antal anställda									
<b>419</b>	<b>Övrig kontorspersonal</b>									
Kvinnor	Tid- och prestationslön	22 400	23 700	21 700	21 600	22 300	21 600	22 500	20 500	22 100
	Lön för arbetad tid	22 400	23 700	21 800	21 600	22 300	21 700	22 500	20 600	22 100
	Totallön	22 600	23 900	21 900	21 700	22 400	21 800	22 900	20 700	22 200
	Antal	43 700	12 500	6 400	3 600	6 500	9 100	3 100	900	1 500
Män	Tid- och prestationslön	24 100	25 400	24 300	23 600	23 500	23 100	24 800	21 000	22 300
	Lön för arbetad tid	24 200	25 400	24 300	23 700	23 500	23 200	24 900	21 000	22 500
	Totallön	24 500	26 000	24 700	23 900	23 700	23 500	25 100	21 300	22 600
	Antal	14 800	4 500	2 000	1 200	2 500	2 600	1 100	400	500
Totalt	Tid- och prestationslön	22 800	24 100	22 300	22 100	22 600	21 900	23 100	20 700	22 200
	Lön för arbetad tid	22 900	24 200	22 400	22 200	22 600	22 000	23 100	20 700	22 200
	Totallön	23 100	24 400	22 600	22 200	22 800	22 200	23 400	20 800	22 300
	Antal	58 600	17 000	8 500	4 800	9 000	11 700	4 200	1 400	2 100
<b>421</b>	<b>Kassapersonal m.fl.</b>									
Kvinnor	Tid- och prestationslön	20 100	21 000	21 000	19 600	19 800	19 700	19 400	19 300	19 300
	Lön för arbetad tid	20 900	21 600	21 400	20 700	20 500	20 500	20 100	21 100	20 200
	Totallön	21 100	21 800	21 500	20 900	20 600	20 800	20 200	21 200	20 700
	Antal	5 600	1 400	600	500	900	1 400	300	200	200
Män	Tid- och prestationslön	20 300	21 900	..	19 600	19 500	19 900	..	..	..
	Lön för arbetad tid	21 500	22 600	..	21 800	20 800	21 500	..	..	..
	Totallön	21 700	22 800	..	21 900	21 000	21 800	..	..	..
	Antal	1 500	500	..	200	200	400	..	..	..
Totalt	Tid- och prestationslön	20 200	21 200	20 900	19 600	19 700	19 800	19 200	19 100	19 200
	Lön för arbetad tid	21 000	21 900	21 200	21 000	20 600	20 700	19 900	21 000	20 200
	Totallön	21 200	22 000	21 300	21 100	20 700	21 000	20 100	21 100	20 700
	Antal	7 100	1 800	700	700	1 200	1 800	400	300	300
<b>422</b>	<b>Kundinformatörer</b>									
Kvinnor	Tid- och prestationslön	19 500	20 900	18 500	19 000	18 900	20 100	17 900	20 000	19 600
	Lön för arbetad tid	20 100	21 400	19 300	19 300	19 600	20 500	18 500	21 000	19 900
	Totallön	20 200	21 500	19 400	19 400	19 600	20 600	18 500	21 100	19 900
	Antal	26 800	7 700	4 800	2 100	5 100	3 100	2 100	700	1 300
Män	Tid- och prestationslön	18 900	21 300	17 800	18 500	18 300	20 000	17 200	19 600	18 600
	Lön för arbetad tid	19 800	22 500	18 500	19 200	19 600	20 800	18 000	21 100	19 100
	Totallön	19 900	22 700	18 600	19 400	19 700	20 900	18 000	21 400	19 200
	Antal	8 100	1 600	2 000	300	1 400	900	1 200	300	400
Totalt	Tid- och prestationslön	19 400	20 900	18 300	18 900	18 800	20 100	17 600	19 800	19 300
	Lön för arbetad tid	20 000	21 600	19 100	19 300	19 600	20 600	18 300	21 000	19 700
	Totallön	20 100	21 700	19 100	19 400	19 600	20 700	18 300	21 200	19 700
	Antal	34 900	9 400	6 800	2 300	6 500	4 000	3 300	1 000	1 700

**5. forts**

SSYK	Yrkesgrupp	Region								
		Samtliga	1	2	3	4	5	6	7	8
Kön	Lönebegrepp									
	Antal anställda									
<b>513</b>	<b>Vård- och omsorgspersonal m.fl.</b>									
Kvinnor	Tid- och prestationslön	18 600	18 900	18 300	18 700	18 200	18 500	19 000	18 300	18 100
	Lön för arbetad tid	20 100	20 500	20 100	20 000	19 900	20 000	20 000	19 900	18 600
	Totallön	20 200	20 600	20 100	20 000	20 000	20 200	20 200	19 900	18 700
	Antal	51 200	17 300	7 900	1 700	7 100	8 400	5 800	800	2 200
Män	Tid- och prestationslön	18 100	18 200	17 600	20 000	17 900	17 800	18 600	16 700	17 900
	Lön för arbetad tid	20 200	20 800	19 900	20 900	20 800	19 800	19 800	19 300	18 300
	Totallön	20 400	20 900	20 100	20 900	21 000	20 200	20 200	19 300	18 400
	Antal	10 400	3 600	1 100	600	1 200	1 600	1 200	100	900
Totalt	Tid- och prestationslön	18 500	18 800	18 200	19 000	18 200	18 400	19 000	18 100	18 000
	Lön för arbetad tid	20 100	20 500	20 000	20 200	20 000	19 900	20 000	19 800	18 500
	Totallön	20 200	20 600	20 100	20 300	20 200	20 200	20 200	19 800	18 600
	Antal	61 600	20 900	9 100	2 300	8 300	10 100	7 100	900	3 100
<b>522</b>	<b>Försäljare, detaljhandel; demonstratörer m.fl.</b>									
Kvinnor	Tid- och prestationslön	22 300	24 600	20 200	20 100	21 400	21 400	23 000	21 800	21 400
	Lön för arbetad tid	22 900	25 200	21 000	20 600	21 800	21 900	23 800	22 600	22 000
	Totallön	23 100	25 300	21 100	20 800	21 900	22 400	24 000	22 800	22 300
	Antal	14 600	5 100	2 400	900	2 000	2 500	700	500	500
Män	Tid- och prestationslön	24 700	26 200	22 000	24 800	25 100	25 800	25 200	21 200	21 800
	Lön för arbetad tid	25 000	26 500	22 400	24 800	25 200	26 100	25 400	21 500	22 100
	Totallön	25 800	27 400	23 100	25 900	26 200	27 000	26 300	22 000	22 700
	Antal	17 100	4 600	2 900	1 400	2 300	3 800	800	600	700
Totalt	Tid- och prestationslön	23 600	25 300	21 200	22 900	23 400	24 100	24 100	21 500	21 700
	Lön för arbetad tid	24 000	25 800	21 800	23 200	23 600	24 400	24 600	22 000	22 000
	Totallön	24 600	26 300	22 200	23 900	24 200	25 200	25 200	22 400	22 500
	Antal	31 700	9 800	5 300	2 400	4 300	6 300	1 500	1 100	1 200



**6. Privat sektor, tjänstemän 2007. Antal anställda efter månadslöneintervall (total månadslön) i kronor och kön**

6. Private sector, non-manual workers 2007. Number of employees by monthly salary interval (total monthly salary) in SEK and sex

Total månadslön	Kvinnor	Män	Totalt
Samtliga	551 900	738 200	1 290 100
-14999	7 200	5 200	12 400
15000 - 16999	20 800	14 100	34 800
17000 - 18999	47 600	26 000	73 600
19000 - 20999	77 800	41 900	119 700
21000 - 22999	74 100	46 700	120 700
23000 - 24999	67 500	60 800	128 300
25000 - 26999	60 700	79 200	139 900
27000 - 28999	44 700	66 500	111 200
29000 - 30999	32 600	58 400	91 000
31000 - 32999	22 400	45 800	68 200
33000 - 34999	18 400	40 500	58 900
35000 - 36999	15 100	39 900	55 000
37000 - 38999	11 500	29 700	41 200
39000 - 40999	11 200	27 400	38 600
41000 - 42999	6 500	19 100	25 600
43000 - 44999	5 500	17 100	22 700
45000 - 46999	4 800	17 200	22 000
47000 - 48999	3 900	12 800	16 700
49000 - 50999	3 400	13 600	17 000
51000 - 52999	2 600	9 400	12 000
53000 - 54999	1 800	7 700	9 400
55000 - 56999	1 600	7 100	8 700
57000 - 58999	1 300	5 000	6 300
59000 - 60999	1 600	5 900	7 400
61000 - 62999	800	4 000	4 700
63000 -	6 300	37 400	43 700

## 7. Privat sektor, tjänstemän 2007. Genomsnittlig total månadslön och lönespridning i kronor efter utbildningsinriktning<sup>1</sup> och kön<sup>3</sup>

7. Private sector, non-manual workers 2007. Average total monthly salary and salary dispersion in SEK by field of education and sex<sup>3</sup>

Utbildningsinriktning	Kön	Antal	Total månadslön				Ålder <sup>2</sup>
			Genomsnitt	Undre kvartil	Median	Övre kvartil	
Samtliga utbildningsinriktningar	Kvinnor	551 900	26 800	20 500	24 300	29 800	42
	Män	738 200	34 400	24 600	30 000	38 900	43
	Totalt	1 290 100	31 100	22 300	27 100	35 000	42
0 Allmän utbildning	Kvinnor	98 000	23 900	19 300	22 200	26 500	43
	Män	114 200	29 400	22 000	26 300	33 000	44
	Totalt	212 200	26 900	20 200	24 400	30 000	43
1 Pedagogik och lärarutbildning	Kvinnor	30 600	25 500	21 200	23 900	27 000	42
	Män	13 600	30 000	23 000	26 500	33 600	44
	Totalt	44 200	26 800	21 600	24 500	28 800	43
2 Humaniora och konst	Kvinnor	32 100	24 900	19 400	23 300	28 300	37
	Män	23 300	27 800	20 900	25 500	31 900	39
	Totalt	55 400	26 100	20 000	24 100	29 600	38
3 Samhällsvetenskap, juridik, handel, administration	Kvinnor	196 200	28 400	21 500	25 100	31 300	43
	Män	147 600	39 900	25 500	33 000	45 500	43
	Totalt	343 800	33 300	22 700	27 700	37 200	43
4 Naturvetenskap, matematik och data	Kvinnor	20 800	30 900	23 700	29 000	36 300	39
	Män	37 400	36 800	26 400	33 700	42 600	40
	Totalt	58 200	34 700	25 300	31 900	40 200	40
5 Teknik och tillverkning	Kvinnor	45 000	30 500	23 500	27 600	34 800	39
	Män	330 100	34 500	25 600	30 800	39 000	43
	Totalt	375 100	34 000	25 200	30 400	38 500	43
6 Lant- och skogsbruk samt djursjukvård	Kvinnor	5 200	24 000	18 500	21 900	26 500	34
	Män	10 100	30 300	23 400	27 000	33 200	46
	Totalt	15 400	28 100	20 800	25 400	31 200	42
7 Hälso- och sjukvård samt social omsorg	Kvinnor	86 100	26 100	20 200	24 000	28 400	44
	Män	20 100	36 000	23 500	29 000	42 000	43
	Totalt	106 200	28 000	20 600	24 900	30 000	43
8 Tjänster	Kvinnor	28 500	23 500	19 300	21 600	25 400	42
	Män	25 300	30 200	21 000	25 500	34 000	44
	Totalt	53 800	26 600	19 900	23 100	29 000	43
9 Utbildningsinriktning okänd	Kvinnor	9 400	26 100	19 500	22 600	28 600	38
	Män	16 400	33 000	20 500	26 600	35 000	38
	Totalt	25 800	30 500	20 000	24 900	32 600	38

1) Fr.o.m. 2001 används den reviderade utbildningsnomenklaturen SUN 2000 avseende utbildningsinriktning. För mer information om Svensk utbildningsnomenklatur (SUN), se [www.scb.se/templates/Standard\\_\\_\\_62591.asp](http://www.scb.se/templates/Standard___62591.asp)

2) Genomsnittlig ålder i september 2007.

3) Korrigerad 2012-08-31

### 8. Privat sektor, tjänstemän 2007. Genomsnittlig total månadslön och lönespridning i kronor efter utbildningsnivå<sup>1</sup> och kön

8. Private sector, non-manual workers 2007. Average total monthly salary and salary dispersion in SEK by level of education and sex

Utbildningsnivå	Kön	Antal	Månadslön				Ålder <sup>2</sup>
			Genomsnitt	Undre kvartil	Median	Övre kvartil	
Samtliga utbildningsnivåer	Kvinnor	551 900	26 800	20 500	24 300	29 800	42
	Män	738 200	34 400	24 600	30 000	38 900	43
	Totalt	1 290 100	31 100	22 300	27 100	35 000	42
1 Förgymnasial utbildning kortare än 9 år	Kvinnor	6 200	22 200	18 900	21 100	24 000	57
	Män	14 400	27 100	22 000	25 400	30 100	58
	Totalt	20 600	25 600	20 400	24 100	29 000	58
2 Förgymnasial utbildning minst 9 år	Kvinnor	32 200	23 000	18 900	21 800	25 200	46
	Män	47 700	28 600	22 400	26 000	31 800	46
	Totalt	79 800	26 400	20 500	24 500	29 500	46
3 Gymnasial utbildning högst 2 år	Kvinnor	124 600	24 100	20 000	22 600	26 200	48
	Män	153 800	29 500	23 300	27 100	33 100	46
	Totalt	278 400	27 100	21 100	25 000	30 000	47
4 Gymnasial utbildning längre än 2 år	Kvinnor	137 400	24 300	19 400	22 500	27 000	38
	Män	163 200	31 000	22 500	27 600	35 000	41
	Totalt	300 600	27 900	20 500	25 000	31 500	40
5 Eftergymnasial utbildning kortare än 3 år	Kvinnor	98 100	27 700	21 800	25 500	30 800	42
	Män	146 300	35 400	26 000	32 000	40 300	43
	Totalt	244 500	32 300	24 000	29 000	36 900	42
6 Eftergymnasial utbildning 3 år eller längre	Kvinnor	148 000	31 500	23 600	28 000	35 400	38
	Män	198 400	41 100	27 400	35 000	46 900	41
	Totalt	346 400	37 000	25 300	31 500	42 000	40
7 Forskarutbildning	Kvinnor	3 900	41 400	31 900	37 600	47 500	42
	Män	10 700	49 100	35 400	43 800	55 000	46
	Totalt	14 600	47 000	34 900	42 200	53 300	45
9 Utbildningsnivå okänd	Kvinnor	1 600	32 000	21 200	26 800	36 300	35
	Män	3 700	44 300	24 500	31 100	51 500	39
	Totalt	5 300	40 700	23 000	30 000	46 500	37

1) Indelningen avseende utbildningsnivå följer SUN 1997 (gamla standarden). För mer information om Svensk utbildningsnomenklatur (SUN), se [www.scb.se/templates/Standard\\_\\_\\_62591.asp](http://www.scb.se/templates/Standard___62591.asp)

2) Genomsnittlig ålder i september 2007.

## 9. Privat sektor, tjänstemän 2007<sup>1</sup>. **Genomsnittlig månadslön i kronor efter näringsgren, anställningsform och kön**

9. Private sector, non-manual workers 2007. Average monthly salary in SEK by branch of industry, full- and part-time and sex

KI avser konfidensintervall. För förklaring av konfidensintervall se Fakta om statistiken, avsnitt Statistikens tillförlitlighet-Redovisning av osäkerhetsmått.

Näringsgren Anställningsform	Kön	Antal	Månadslön			
			Tid- och presta- tionslön	Lön för arbetad tid	Totallön	95% KI för Totallön
<b>Samtliga näringsgrenar</b>						
Hel- och deltid	Kvinnor	551 900	26 200	26 500	26 800 ±	210
	Män	738 200	33 300	33 500	34 400 ±	313
	Totalt	1 290 100	30 200	30 500	31 100 ±	244
Heltid	Kvinnor	385 300	27 000	27 300	27 600 ±	232
	Män	688 800	33 600	33 800	34 800 ±	316
	Totalt	1 074 100	31 300	31 500	32 200 ±	261
Deltid	Kvinnor	166 600	24 100	24 700	24 900 ±	336
	Män	49 500	28 400	29 000	29 300 ±	898
	Totalt	216 000	25 100	25 700	25 900 ±	366
<b>A+B Jordbruk, skogsbruk, jakt, fiske</b>						
Hel- och deltid	Kvinnor	2 300	23 400	23 700	24 000 ±	696
	Män	5 400	27 000	27 000	27 500 ±	792
	Totalt	7 800	25 900	26 000	26 400 ±	639
Heltid	Kvinnor	1 400	24 700	24 800	25 100 ±	910
	Män	5 000	27 200	27 300	27 700 ±	805
	Totalt	6 400	26 700	26 700	27 200 ±	692
Deltid	Kvinnor	1 000	21 700	22 000	22 400 ±	1 020
	Män	400	23 700	24 100	24 100 ±	2 445
	Totalt	1 400	22 300	22 700	22 900 ±	1 078
<b>C+D Utvinning av mineral, tillverkningsindustri</b>						
Hel- och deltid	Kvinnor	80 100	28 400	28 500	28 900 ±	178
	Män	174 900	34 600	34 800	35 700 ±	336
	Totalt	255 000	32 700	32 800	33 600 ±	263
Heltid	Kvinnor	63 100	29 200	29 300	29 700 ±	188
	Män	169 500	34 700	34 800	35 700 ±	263
	Totalt	232 600	33 200	33 300	34 100 ±	222
Deltid	Kvinnor	16 900	25 700	25 700	25 900 ±	293
	Män	5 400	34 100	34 400	34 800 ±	4 180
	Totalt	22 300	27 700	27 800	28 100 ±	1 073

1) Vid jämförelser med tidigare år kan lönenivån för vissa grupper ha ändrats kraftigt p.g.a. strukturella förändringar och/eller rotation i urvalet.

**9. forts**

Näringsgren Anställningsform	Kön	Antal	Månadslön			
			Tid- och presta- tionslön	Lön för arbetad tid	Totallön	95% KI för Totallön
<b>C Gruvor och mineralutvinningsindustri</b>						
Hel- och deltid	Kvinnor	500	27 600	27 900	28 300 ±	788
	Män	1 300	34 500	35 000	36 000 ±	766
	Totalt	1 800	32 500	32 900	33 800 ±	716
Heltid	Kvinnor	400	28 800	29 100	29 500 ±	468
	Män	1 200	34 500	35 000	36 000 ±	778
	Totalt	1 700	33 000	33 500	34 400 ±	518
Deltid	Kvinnor	..	..	..	..	..
	Män	..	..	..	..	..
	Totalt	..	..	..	..	..
<b>D Tillverkningsindustri</b>						
Hel- och deltid	Kvinnor	79 500	28 400	28 500	28 900 ±	179
	Män	173 700	34 600	34 800	35 700 ±	338
	Totalt	253 200	32 700	32 800	33 600 ±	265
Heltid	Kvinnor	62 700	29 200	29 300	29 700 ±	189
	Män	168 300	34 700	34 800	35 700 ±	265
	Totalt	231 000	33 200	33 300	34 100 ±	224
Deltid	Kvinnor	16 800	25 700	25 800	25 900 ±	295
	Män	5 400	34 100	34 400	34 800 ±	4 197
	Totalt	22 200	27 700	27 800	28 100 ±	1 079
<b>D exkl 28-35 Tillverkningsindustri utom verkstadsindustri</b>						
Hel- och deltid	Kvinnor	44 100	28 200	28 300	28 700 ±	198
	Män	67 100	34 200	34 500	35 500 ±	385
	Totalt	111 200	31 800	32 000	32 800 ±	268
Heltid	Kvinnor	33 900	29 000	29 100	29 500 ±	208
	Män	64 300	34 300	34 600	35 600 ±	378
	Totalt	98 200	32 500	32 700	33 500 ±	279
Deltid	Kvinnor	10 200	25 700	25 800	26 000 ±	341
	Män	2 800	31 700	32 000	32 600 ±	2 101
	Totalt	13 000	27 000	27 100	27 400 ±	619
<b>15+16 Livsmedels-, dryckesvaru- och tobaksindustri</b>						
Hel- och deltid	Kvinnor	6 200	27 500	27 600	28 000 ±	596
	Män	9 300	33 400	33 500	34 700 ±	929
	Totalt	15 500	31 000	31 100	32 000 ±	619

**9. forts**

Näringsgren Anställningsform	Kön	Antal	Månadslön			
			Tid- och presta- tionslön	Lön för arbetad tid	Totallön	95% KI för Totallön
Heltid	Kvinnor	4 800	28 200	28 300	28 800 ±	611
	Män	8 900	33 500	33 600	34 800 ±	834
	Totalt	13 800	31 600	31 700	32 700 ±	584
Deltid	Kvinnor	1 300	24 800	24 800	25 000 ±	1 155
	Män	..	..	..	..	..
	Totalt	1 700	26 100	26 200	26 600 ±	3 218
<b>17-19 Textil-, beklädnads-, läder- och lädervaruindustri</b>						
Hel- och deltid	Kvinnor	1 300	24 600	24 700	25 000 ±	576
	Män	1 500	30 000	30 000	31 000 ±	1 030
	Totalt	2 800	27 500	27 600	28 300 ±	658
Heltid	Kvinnor	900	25 100	25 200	25 600 ±	660
	Män	1 500	29 900	29 900	30 900 ±	1 055
	Totalt	2 400	28 000	28 100	28 900 ±	728
Deltid	Kvinnor	400	23 400	23 600	23 600 ±	887
	Män	..	..	..	..	..
	Totalt	400	24 600	24 800	24 900 ±	956
<b>20 Industri för trä och varor av trä, kork, rotting, ej möbler</b>						
Hel- och deltid	Kvinnor	2 000	24 700	24 700	24 900 ±	646
	Män	4 800	32 300	32 400	33 100 ±	2 153
	Totalt	6 800	30 100	30 200	30 700 ±	1 660
Heltid	Kvinnor	1 300	25 200	25 300	25 400 ±	712
	Män	4 700	32 300	32 400	33 100 ±	2 202
	Totalt	6 100	30 700	30 800	31 400 ±	1 805
Deltid	Kvinnor	600	23 500	23 600	23 600 ±	954
	Män	..	..	..	..	..
	Totalt	700	24 600	24 700	24 800 ±	944
<b>201 Sågverk och hyvlerier; träimpregneringsverk</b>						
Hel- och deltid	Kvinnor	700	25 100	25 200	25 300 ±	587
	Män	1 600	32 600	32 600	33 400 ±	1 127
	Totalt	2 400	30 200	30 300	30 900 ±	705
Heltid	Kvinnor	500	25 500	25 600	25 700 ±	503
	Män	1 600	32 600	32 700	33 500 ±	1 161
	Totalt	2 100	30 900	31 000	31 600 ±	788
Deltid	Kvinnor	200	24 300	24 400	24 400 ±	1 502
	Män	..	..	..	..	..
	Totalt	300	25 100	25 100	25 200 ±	1 363

**9. forts**

Näringsgren Anställningsform	Kön	Antal	Månadslön			
			Tid- och presta- tionslön	Lön för arbetad tid	Totallön	95% KI för Totallön
<b>20 exkl 201 Industri för trä och varor av trä, kork, rotting, utom möbler, sågverk, hyvlerier och träimpregneringsverk</b>						
Hel- och deltid	Kvinnor	1 200	24 400	24 400	24 600	± 988
	Män	3 200	32 100	32 200	32 900	± 3 209
	Totalt	4 400	30 000	30 100	30 600	± 2 532
Heltid	Kvinnor	800	25 000	25 100	25 200	± 1 111
	Män	3 100	32 200	32 300	32 900	± 3 280
	Totalt	4 000	30 600	30 700	31 300	± 2 735
Deltid	Kvinnor	400	23 000	23 000	23 100	± 1 209
	Män	..	..	..	..	..
	Totalt	400	24 400	24 400	24 500	± 1 264
<b>21 Massa-, pappers- och pappersvaruindustri</b>						
Hel- och deltid	Kvinnor	3 700	28 200	28 300	28 700	± 713
	Män	7 300	35 900	36 500	37 800	± 1 598
	Totalt	11 000	33 200	33 700	34 700	± 1 173
Heltid	Kvinnor	3 000	28 700	28 900	29 300	± 853
	Män	7 200	35 900	36 500	37 800	± 1 630
	Totalt	10 200	33 700	34 200	35 300	± 1 290
Deltid	Kvinnor	700	25 600	25 800	26 000	± 540
	Män	100	36 500	36 600	37 100	± 1 471
	Totalt	800	27 400	27 500	27 800	± 514
<b>211 Massa-, pappers- och pappindustri</b>						
Hel- och deltid	Kvinnor	2 300	28 200	28 400	28 800	± 1 060
	Män	4 900	36 700	37 600	38 700	± 1 664
	Totalt	7 200	34 000	34 700	35 600	± 1 376
Heltid	Kvinnor	1 900	29 000	29 100	29 500	± 1 208
	Män	4 800	36 700	37 600	38 800	± 1 699
	Totalt	6 700	34 500	35 200	36 200	± 1 457
Deltid	Kvinnor	400	24 700	25 100	25 300	± 773
	Män	..	..	..	..	..
	Totalt	500	27 100	27 400	27 600	± 760
<b>212 Industri för pappers- och pappvaror</b>						
Hel- och deltid	Kvinnor	1 500	28 000	28 100	28 500	± 754
	Män	2 400	34 200	34 300	35 800	± 2 944
	Totalt	3 800	31 800	31 900	33 000	± 1 791

**9. forts**

Näringsgren Anställningsform	Kön	Antal	Månadslön			
			Tid- och presta- tionslön	Lön för arbetad tid	Totallön	95% KI för Totallön
Heltid	Kvinnor	1 100	28 400	28 500	29 000	± 1 004
	Män	2 300	34 100	34 200	35 700	± 2 974
	Totalt	3 500	32 200	32 300	33 500	± 2 088
Deltid	Kvinnor	300	26 700	26 700	26 900	± 666
	Män	..	..	..	..	..
	Totalt	400	27 700	27 700	28 000	± 608

**22 Förlag; grafisk och annan reproduktionsindustri**

Hel- och deltid	Kvinnor	10 200	27 500	27 900	28 000	± 528
	Män	11 300	31 400	31 900	32 500	± 1 007
	Totalt	21 500	29 500	30 000	30 400	± 660
Heltid	Kvinnor	7 300	28 200	28 600	28 800	± 596
	Män	10 400	31 700	32 100	32 800	± 955
	Totalt	17 600	30 200	30 700	31 200	± 683
Deltid	Kvinnor	2 900	25 800	26 100	26 100	± 792
	Män	900	28 100	28 600	28 700	± 3 255
	Totalt	3 800	26 400	26 700	26 800	± 1 196

**23+24 Kemisk industri; stenkolsprodukter, raffinerade petroleumprodukter och kärnbränsle**

Hel- och deltid	Kvinnor	11 100	32 000	32 100	32 700	± 219
	Män	12 200	38 500	38 800	40 000	± 370
	Totalt	23 400	35 400	35 600	36 500	± 241
Heltid	Kvinnor	9 200	32 500	32 600	33 200	± 204
	Män	11 700	38 600	38 800	40 000	± 355
	Totalt	20 900	35 900	36 100	37 000	± 230
Deltid	Kvinnor	1 900	29 700	29 800	30 100	± 515
	Män	500	38 300	38 700	39 900	± 2 807
	Totalt	2 400	31 500	31 600	32 200	± 964

**23 Industri för stenkolsprodukter, raffinerade petroleumprodukter och kärnbränsle**

Hel- och deltid	Kvinnor	400	31 100	31 200	31 500	± 88
	Män	1 000	37 300	37 500	38 100	± 150
	Totalt	1 400	35 700	35 900	36 400	± 126
Heltid	Kvinnor	300	31 500	31 500	31 700	± 111
	Män	1 000	37 300	37 500	38 000	± 95
	Totalt	1 300	35 900	36 000	36 500	± 90
Deltid	Kvinnor	..	..	..	..	..
	Män	..	..	..	..	..
	Totalt	100	33 900	34 400	35 400	± 866



**9. forts**

Näringsgren Anställningsform	Kön	Antal	Månadslön			
			Tid- och presta- tionslön	Lön för arbetad tid	Totallön	95% KI för Totallön
<b>24 Kemisk industri</b>						
Hel- och deltid	Kvinnor	10 800	32 100	32 100	32 700	± 226
	Män	11 200	38 700	38 900	40 200	± 407
	Totalt	21 900	35 400	35 600	36 500	± 256
Heltid	Kvinnor	8 900	32 500	32 600	33 200	± 211
	Män	10 700	38 700	38 900	40 200	± 391
	Totalt	19 700	35 900	36 100	37 000	± 245
Deltid	Kvinnor	1 900	29 700	29 800	30 100	± 534
	Män	400	38 400	38 800	39 900	± 3 331
	Totalt	2 300	31 300	31 500	31 900	± 1 030
<b>241 Baskemikalieindustri</b>						
Hel- och deltid	Kvinnor	2 200	31 500	31 500	32 100	± 545
	Män	3 500	38 500	38 800	40 200	± 877
	Totalt	5 700	35 800	36 000	37 100	± 677
Heltid	Kvinnor	1 800	31 700	31 800	32 300	± 493
	Män	3 400	38 400	38 700	40 200	± 839
	Totalt	5 200	36 100	36 300	37 500	± 657
Deltid	Kvinnor	400	30 200	30 400	30 800	± 1 154
	Män	..	..	..	..	..
	Totalt	500	32 600	32 800	33 300	± 1 843
<b>244 Industri för läkemedel, läkemedelskemikalier och botaniska produkter</b>						
Hel- och deltid	Kvinnor	6 600	33 200	33 300	33 900	± 189
	Män	4 900	40 900	41 200	42 300	± 288
	Totalt	11 600	36 500	36 700	37 500	± 225
Heltid	Kvinnor	5 600	33 800	33 900	34 500	± 174
	Män	4 800	41 000	41 300	42 400	± 296
	Totalt	10 300	37 100	37 300	38 100	± 211
Deltid	Kvinnor	1 100	30 500	30 600	31 000	± 366
	Män	200	39 000	39 500	40 400	± 1 220
	Totalt	1 200	31 700	31 800	32 300	± 401
<b>24 exkl 241+244 Kemisk industri utom baskemikalier, läkemedel, läkemedelskemikalier och botaniska produkter</b>						
Hel- och deltid	Kvinnor	2 000	28 700	28 800	29 200	± 980
	Män	2 700	34 800	34 900	36 400	± 969
	Totalt	4 700	32 300	32 300	33 400	± 641

**9. forts**

Näringsgren Anställningsform	Kön	Antal	Månadslön			
			Tid- och presta- tionslön	Lön för arbetad tid	Totallön	95% KI för Totallön
Heltid	Kvinnor	1 600	29 200	29 200	29 700	± 1 029
	Män	2 600	34 700	34 800	36 300	± 841
	Totalt	4 100	32 600	32 700	33 800	± 563
Deltid	Kvinnor	400	27 100	27 100	27 200	± 1 821
	Män	..	..	..	..	..
	Totalt	600	29 400	29 400	30 000	± 4 008
<b>25 Gummi- och plastvaruindustri</b>						
Hel- och deltid	Kvinnor	2 300	26 000	26 000	26 300	± 670
	Män	5 100	35 000	35 100	36 400	± 1 681
	Totalt	7 400	32 200	32 300	33 200	± 1 197
Heltid	Kvinnor	1 600	26 600	26 600	26 900	± 678
	Män	4 900	35 000	35 100	36 400	± 1 748
	Totalt	6 500	32 900	33 000	34 000	± 1 363
Deltid	Kvinnor	700	24 300	24 300	24 600	± 1 462
	Män	..	..	..	..	..
	Totalt	900	27 000	27 100	27 400	± 2 271
<b>26 Jord- och stenvaruindustri</b>						
Hel- och deltid	Kvinnor	1 700	25 900	25 900	26 200	± 642
	Män	3 800	33 200	33 200	34 600	± 686
	Totalt	5 500	30 900	31 000	32 000	± 563
Heltid	Kvinnor	1 300	26 200	26 200	26 600	± 726
	Män	3 700	33 200	33 300	34 700	± 696
	Totalt	5 000	31 400	31 400	32 600	± 567
Deltid	Kvinnor	400	24 500	24 500	24 700	± 1 419
	Män	..	..	..	..	..
	Totalt	500	26 100	26 200	26 400	± 1 342
<b>27 Stål- och metallverk</b>						
Hel- och deltid	Kvinnor	2 600	28 100	28 100	28 400	± 570
	Män	6 800	35 000	35 200	36 000	± 824
	Totalt	9 400	33 000	33 200	33 800	± 602
Heltid	Kvinnor	2 200	28 600	28 700	29 000	± 600
	Män	6 600	35 000	35 300	36 100	± 841
	Totalt	8 800	33 400	33 600	34 300	± 680
Deltid	Kvinnor	400	25 000	25 000	25 100	± 898
	Män	200	32 200	32 400	32 500	± 890
	Totalt	600	27 100	27 100	27 300	± 883

**9. forts**

Näringsgren Anställningsform	Kön	Antal	Månadslön			
			Tid- och presta- tionslön	Lön för arbetad tid	Totallön	95% KI för Totallön
<b>28-35 Verkstadsindustri</b>						
Hel- och deltid	Kvinnor	35 500	28 700	28 700	29 100	± 316
	Män	106 600	34 900	35 000	35 900	± 494
	Totalt	142 000	33 400	33 400	34 200	± 414
Heltid	Kvinnor	28 800	29 400	29 500	29 900	± 328
	Män	104 000	34 900	34 900	35 800	± 360
	Totalt	132 800	33 700	33 700	34 500	± 325
Deltid	Kvinnor	6 600	25 700	25 700	25 900	± 532
	Män	..	..	..	..	..
	Totalt	9 200	28 800	28 800	29 000	± 2 441
<b>28 Industri för metallvaror utom maskiner och apparater</b>						
Hel- och deltid	Kvinnor	4 600	24 500	24 500	24 800	± 647
	Män	13 400	31 500	31 600	32 300	± 827
	Totalt	18 000	29 700	29 800	30 400	± 721
Heltid	Kvinnor	3 400	25 200	25 200	25 500	± 715
	Män	13 000	31 600	31 700	32 400	± 871
	Totalt	16 400	30 300	30 300	31 000	± 763
Deltid	Kvinnor	1 200	22 600	22 600	22 900	± 1 209
	Män	..	..	..	..	..
	Totalt	1 600	23 800	23 800	24 100	± 1 132
<b>29 Maskinindustri som ej ingår i annan underavdelning</b>						
Hel- och deltid	Kvinnor	9 800	28 300	28 300	28 500	± 964
	Män	31 600	35 100	35 100	35 900	± 1 568
	Totalt	41 400	33 400	33 500	34 100	± 1 322
Heltid	Kvinnor	7 900	28 900	28 900	29 200	± 1 029
	Män	30 800	34 800	34 800	35 600	± 1 075
	Totalt	38 700	33 600	33 600	34 300	± 991
Deltid	Kvinnor	1 900	25 700	25 700	25 700	± 1 121
	Män					
	Totalt					
<b>30-33 Industri för el- och optikprodukter</b>						
Hel- och deltid	Kvinnor	12 500	30 300	30 300	30 800	± 390
	Män	33 800	37 100	37 100	37 900	± 358
	Totalt	46 300	35 300	35 300	36 000	± 336

**9. forts**

Näringsgren Anställningsform	Kön	Antal	Månadslön			
			Tid- och presta- tionslön	Lön för arbetad tid	Totallön	95% KI för Totallön
Heltid	Kvinnor	10 400	31 000	31 000	31 400	± 439
	Män	32 900	37 200	37 200	38 000	± 360
	Totalt	43 300	35 700	35 700	36 400	± 344
Deltid	Kvinnor	2 100	27 100	27 100	27 400	± 584
	Män	800	34 700	34 700	35 100	± 1 917
	Totalt	3 000	29 300	29 300	29 600	± 697

**30 Industri för kontorsmaskiner och datorer**

Hel- och deltid	Kvinnor	400	26 700	26 700	26 800	± 968
	Män	1 300	35 200	35 200	35 700	± 1 703
	Totalt	1 700	33 200	33 200	33 600	± 1 373
Heltid	Kvinnor	300	27 200	27 300	27 400	± 908
	Män	1 300	35 200	35 300	35 800	± 1 712
	Totalt	1 600	33 600	33 700	34 100	± 1 409
Deltid	Kvinnor	..	..	..	..	..
	Män	..	..	..	..	..
	Totalt	..	..	..	..	..

**31 Annan elektronikindustri**

Hel- och deltid	Kvinnor	2 800	27 100	27 100	27 300	± 840
	Män	8 400	34 300	34 300	35 000	± 737
	Totalt	11 200	32 500	32 500	33 000	± 712
Heltid	Kvinnor	2 300	27 700	27 700	27 900	± 1 036
	Män	8 200	34 300	34 300	35 000	± 749
	Totalt	10 500	32 800	32 900	33 400	± 752
Deltid	Kvinnor	500	24 700	24 700	24 900	± 854
	Män	200	34 600	34 600	35 000	± 2 256
	Totalt	700	27 500	27 500	27 800	± 1 036

**32 Teleproduktindustri**

Hel- och deltid	Kvinnor	..	..	..	..	..
	Män	..	..	..	..	..
	Totalt	..	..	..	..	..
Heltid	Kvinnor	..	..	..	..	..
	Män	..	..	..	..	..
	Totalt	..	..	..	..	..
Deltid	Kvinnor	..	..	..	..	..
	Män	..	..	..	..	..
	Totalt	..	..	..	..	..

**9. forts**

Näringsgren Anställningsform	Kön	Antal	Månadslön			
			Tid- och presta- tionslön	Lön för arbetad tid	Totallön	95% KI för Totallön
<b>33 Industri för precisions-, medicinska och optiska instrument; ur</b>						
Hel- och deltid	Kvinnor	4 300	27 800	27 900	28 100	± 576
	Män	9 500	34 600	34 600	35 200	± 647
	Totalt	13 900	32 500	32 500	33 000	± 575
Heltid	Kvinnor	3 400	28 200	28 200	28 500	± 638
	Män	9 200	34 700	34 700	35 400	± 652
	Totalt	12 600	32 900	32 900	33 500	± 604
Deltid	Kvinnor	900	26 700	26 700	26 800	± 1 105
	Män	400	31 900	31 900	32 100	± 2 362
	Totalt	1 300	28 200	28 200	28 300	± 955
<b>34+35 Transportmedelsindustri</b>						
Hel- och deltid	Kvinnor	8 500	29 200	29 200	29 800	± 343
	Män	27 800	33 700	33 900	35 100	± 275
	Totalt	36 200	32 700	32 800	33 800	± 235
Heltid	Kvinnor	7 100	29 800	29 800	30 400	± 223
	Män	27 200	33 800	33 900	35 100	± 273
	Totalt	34 300	32 900	33 100	34 100	± 227
Deltid	Kvinnor	1 300	26 100	26 100	26 400	± 1 331
	Män	600	31 800	32 400	32 800	± 1 264
	Totalt	1 900	27 900	28 100	28 400	± 1 173
<b>34 Industri för motorfordon, släpfordon och påhängsvagnar</b>						
Hel- och deltid	Kvinnor	6 300	29 700	29 700	30 400	± 320
	Män	19 200	34 400	34 400	36 000	± 330
	Totalt	25 500	33 200	33 300	34 600	± 286
Heltid	Kvinnor	5 500	30 100	30 100	30 900	± 293
	Män	18 900	34 400	34 500	36 000	± 336
	Totalt	24 400	33 400	33 500	34 900	± 279
Deltid	Kvinnor	800	27 400	27 400	27 700	± 875
	Män	300	32 200	32 300	33 000	± 1 124
	Totalt	1 200	28 700	28 700	29 100	± 945
<b>35 Annan transportmedelsindustri</b>						
Hel- och deltid	Kvinnor	2 100	27 700	27 800	27 900	± 910
	Män	8 600	32 300	32 600	33 000	± 429
	Totalt	10 700	31 400	31 600	32 000	± 390

**9. forts**

Näringsgren Anställningsform	Kön	Antal	Månadslön			
			Tid- och presta- tionslön	Lön för arbetad tid	Totallön	95% KI för Totallön
Heltid	Kvinnor	1 700	28 800	28 800	29 100	± 340
	Män	8 300	32 300	32 600	33 000	± 410
	Totalt	9 900	31 800	31 900	32 400	± 364
Deltid	Kvinnor	500	23 900	23 900	24 000	± 2 450
	Män	300	31 400	32 500	32 700	± 2 233
	Totalt	800	26 800	27 200	27 300	± 2 298
<b>36+37 Övrig tillverkningsindustri</b>						
Hel- och deltid	Kvinnor	3 000	24 900	24 900	25 100	± 649
	Män	5 000	31 200	31 200	32 100	± 1 426
	Totalt	8 000	28 800	28 900	29 500	± 1 096
Heltid	Kvinnor	2 100	26 000	26 100	26 200	± 731
	Män	4 800	31 300	31 400	32 300	± 1 466
	Totalt	6 900	29 700	29 800	30 500	± 1 173
Deltid	Kvinnor	900	22 300	22 400	22 400	± 680
	Män	200	26 300	26 400	26 600	± 1 542
	Totalt	1 100	22 900	22 900	23 000	± 726
<b>E El-, gas-, värme- och vattenverk</b>						
Hel- och deltid	Kvinnor	6 400	27 000	27 100	27 300	± 348
	Män	16 200	31 500	32 200	33 200	± 442
	Totalt	22 600	30 200	30 800	31 500	± 378
Heltid	Kvinnor	5 500	27 100	27 300	27 500	± 412
	Män	15 600	31 500	32 200	33 200	± 459
	Totalt	21 100	30 400	30 900	31 700	± 412
Deltid	Kvinnor	900	25 900	26 000	26 200	± 390
	Män	600	30 800	32 200	32 700	± 725
	Totalt	1 400	27 900	28 500	28 800	± 383
<b>F Byggindustri</b>						
Hel- och deltid	Kvinnor	12 000	26 800	26 800	27 100	± 1 134
	Män	42 600	31 200	31 200	32 400	± 767
	Totalt	54 600	30 200	30 300	31 200	± 760
Heltid	Kvinnor	6 800	27 800	27 800	28 400	± 1 494
	Män	40 800	31 100	31 200	32 400	± 746
	Totalt	47 500	30 700	30 700	31 800	± 781
Deltid	Kvinnor	5 200	25 400	25 400	25 500	± 1 457
	Män	1 800	32 300	32 300	33 000	± 6 132
	Totalt	7 000	27 200	27 200	27 400	± 1 777

**9. forts**

Näringsgren Anställningsform	Kön	Antal	Månadslön			
			Tid- och presta- tionslön	Lön för arbetad tid	Totallön	95% KI för Totallön
<b>451+452+455 Mark-, bygg- och anläggningsarbete, uthyrning av byggmaskiner</b>						
Hel- och deltid	Kvinnor	6 900	28 000	28 100	28 600	± 1 747
	Män	24 700	32 300	32 300	33 600	± 1 130
	Totalt	31 600	31 400	31 400	32 500	± 1 140
Heltid	Kvinnor	4 000	29 900	30 000	30 800	± 2 117
	Män	23 700	32 200	32 300	33 600	± 1 072
	Totalt	27 700	31 900	31 900	33 200	± 1 135
Deltid	Kvinnor	2 900	25 400	25 400	25 500	± 2 147
	Män	..	..	..	..	..
	Totalt	3 900	27 700	27 700	27 800	± 2 960
<b>453+454 Bygginstallationer, slutbehandling av byggnader</b>						
Hel- och deltid	Kvinnor	5 100	25 100	25 100	25 100	± 1 095
	Män	17 900	29 700	29 700	30 700	± 868
	Totalt	23 000	28 600	28 700	29 400	± 795
Heltid	Kvinnor	2 800	24 800	24 800	24 900	± 852
	Män	17 100	29 700	29 700	30 700	± 895
	Totalt	19 900	29 000	29 000	29 800	± 831
Deltid	Kvinnor	2 300	25 400	25 400	25 500	± 1 889
	Män	800	30 000	30 000	31 200	± 2 454
	Totalt	3 100	26 500	26 500	26 900	± 1 560
<b>G+H Handel, reparation av fordon, hotell och restauranger</b>						
Hel- och deltid	Kvinnor	85 900	25 500	25 800	26 100	± 497
	Män	130 300	31 800	31 800	33 000	± 843
	Totalt	216 300	29 300	29 500	30 300	± 632
Heltid	Kvinnor	62 700	26 000	26 200	26 600	± 563
	Män	123 800	32 000	32 100	33 400	± 860
	Totalt	186 500	30 000	30 100	31 100	± 683
Deltid	Kvinnor	23 300	24 100	24 700	24 900	± 894
	Män	6 500	26 200	26 700	26 900	± 2 183
	Totalt	29 800	24 500	25 200	25 300	± 835
<b>G Parti- och detaljhandel; reparation av fordon, hushållsartiklar</b>						
Hel- och deltid	Kvinnor	77 000	25 700	26 000	26 300	± 514
	Män	122 300	32 100	32 200	33 500	± 883
	Totalt	199 400	29 700	29 800	30 700	± 667

**9. forts**

Näringsgren Anställningsform	Kön	Antal	Månadslön			
			Tid- och presta- tionslön	Lön för arbetad tid	Totallön	95% KI för Totallön
Heltid	Kvinnor	55 200	26 300	26 500	26 800	± 579
	Män	116 500	32 500	32 500	33 800	± 900
	Totalt	171 700	30 500	30 600	31 600	± 721
Deltid	Kvinnor	21 800	24 200	24 900	25 100	± 926
	Män	5 800	26 000	26 500	26 800	± 2 050
	Totalt	27 700	24 600	25 300	25 400	± 839
<b>50 Handel med och service av motorfordon; bensinstationer</b>						
Hel- och deltid	Kvinnor	6 000	23 900	24 000	24 300	± 685
	Män	19 600	28 800	28 900	30 300	± 775
	Totalt	25 600	27 700	27 800	28 900	± 679
Heltid	Kvinnor	4 000	24 800	24 800	25 300	± 850
	Män	18 900	28 900	28 900	30 300	± 749
	Totalt	22 900	28 200	28 200	29 400	± 686
Deltid	Kvinnor	2 000	22 200	22 500	22 500	± 884
	Män	700	28 400	28 400	28 600	± 4 706
	Totalt	2 800	23 900	24 100	24 200	± 1 518
<b>51 Parti- och agenturhandel utom med motorfordon</b>						
Hel- och deltid	Kvinnor	39 100	26 800	26 900	27 300	± 886
	Män	80 900	33 600	33 600	35 000	± 1 234
	Totalt	120 000	31 400	31 500	32 500	± 1 009
Heltid	Kvinnor	29 600	27 100	27 200	27 600	± 944
	Män	78 000	33 800	33 900	35 300	± 1 253
	Totalt	107 600	32 000	32 000	33 200	± 1 063
Deltid	Kvinnor	9 500	26 000	26 200	26 300	± 1 888
	Män	2 900	27 900	27 900	28 300	± 3 194
	Totalt	12 400	26 500	26 600	26 800	± 1 595
<b>52 Detaljhandel, ej med motorfordon; reparation av hushålls- och personliga artiklar</b>						
Hel- och deltid	Kvinnor	32 000	24 600	25 300	25 500	± 476
	Män	21 700	29 700	30 000	30 600	± 1 282
	Totalt	53 700	26 700	27 200	27 600	± 662
Heltid	Kvinnor	21 600	25 400	25 800	26 000	± 595
	Män	19 600	30 500	30 700	31 300	± 1 318
	Totalt	41 200	27 800	28 100	28 600	± 757



**9. forts**

Näringsgren Anställningsform	Kön	Antal	Månadslön			
			Tid- och presta- tionslön	Lön för arbetad tid	Totallön	95% KI för Totallön
Deltid	Kvinnor	10 400	23 000	24 300	24 400	± 611
	Män	2 200	22 700	24 000	24 100	± 2 557
	Totalt	12 500	22 900	24 300	24 400	± 697
<b>521+522 Butiker, varuhus, stormarknader, specialiserade livsmedelsbutiker, systembutiker och tobaksaffärer</b>						
Hel- och deltid	Kvinnor	6 500	25 700	26 600	26 800	± 826
	Män	5 600	33 600	34 100	34 800	± 2 187
	Totalt	12 100	29 300	30 100	30 500	± 1 363
Heltid	Kvinnor	3 900	26 800	27 000	27 300	± 1 185
	Män	4 900	34 700	34 800	35 600	± 2 415
	Totalt	8 800	31 200	31 400	31 900	± 1 669
Deltid	Kvinnor	2 600	23 900	25 900	25 900	± 921
	Män	700	26 100	29 200	29 200	± 3 095
	Totalt	3 300	24 400	26 600	26 700	± 1 149
<b>523-527 Apotek, sjukvårdsbutiker, parfymaffärer, övriga specialbutiker, butiker med antikviteter och begagnade varor, reparationsverkstäder för hushålls- och personliga artiklar</b>						
Hel- och deltid	Kvinnor	25 500	24 400	25 000	25 200	± 544
	Män	16 100	28 300	28 600	29 200	± 1 359
	Totalt	41 600	25 900	26 400	26 700	± 683
Heltid	Kvinnor	17 700	25 100	25 500	25 800	± 667
	Män	14 700	29 000	29 300	29 900	± 1 373
	Totalt	32 400	26 900	27 200	27 600	± 767
Deltid	Kvinnor	7 800	22 700	23 800	23 900	± 734
	Män	1 400	21 000	21 500	21 500	± 2 293
	Totalt	9 300	22 400	23 400	23 500	± 783
<b>H Hotell och restauranger</b>						
Hel- och deltid	Kvinnor	8 900	23 900	24 100	24 500	± 1 713
	Män	8 000	25 800	25 900	26 500	± 1 566
	Totalt	16 900	24 800	25 000	25 500	± 1 389
Heltid	Kvinnor	7 500	24 400	24 500	25 000	± 1 940
	Män	7 300	25 600	25 700	26 300	± 1 324
	Totalt	14 800	25 000	25 100	25 700	± 1 430
Deltid	Kvinnor	1 400	21 400	21 600	21 800	± 2 151
	Män	..	..	..	..	..
	Totalt	2 100	23 600	23 800	24 000	± 4 053

**9. forts**

Näringsgren Anställningsform	Kön	Antal	Månadslön			
			Tid- och presta- tionslön	Lön för arbetad tid	Totallön	95% KI för Totallön
<b>I Transport-, magasinerings- och kommunikationsföretag</b>						
Hel- och deltid	Kvinnor	44 400	24 600	25 200	25 400	± 217
	Män	69 800	29 000	29 600	30 200	± 403
	Totalt	114 200	27 300	27 900	28 400	± 306
Heltid	Kvinnor	33 500	25 400	25 800	26 100	± 227
	Män	65 000	29 200	29 700	30 400	± 428
	Totalt	98 500	27 900	28 400	28 900	± 330
Deltid	Kvinnor	10 900	22 200	23 200	23 300	± 320
	Män	4 800	26 300	27 900	28 000	± 648
	Totalt	15 700	23 500	24 600	24 700	± 374
<b>60 Landtransportföretag</b>						
Hel- och deltid	Kvinnor	6 600	23 400	24 100	24 300	± 510
	Män	16 000	26 400	27 300	27 600	± 892
	Totalt	22 600	25 600	26 300	26 600	± 704
Heltid	Kvinnor	4 700	23 700	24 500	24 700	± 478
	Män	15 000	26 500	27 300	27 700	± 936
	Totalt	19 800	25 900	26 600	26 900	± 767
Deltid	Kvinnor	1 900	22 700	23 100	23 300	± 1 282
	Män	1 000	24 800	26 100	26 200	± 1 814
	Totalt	2 900	23 400	24 100	24 300	± 1 143
<b>6024 Åkerier</b>						
Hel- och deltid	Kvinnor	2 600	23 700	23 700	23 800	± 938
	Män	6 100	26 300	26 400	26 800	± 961
	Totalt	8 700	25 500	25 600	25 900	± 791
Heltid	Kvinnor	1 400	23 300	23 300	23 400	± 830
	Män	5 700	26 200	26 300	26 700	± 977
	Totalt	7 100	25 700	25 700	26 100	± 804
Deltid	Kvinnor	1 200	24 100	24 100	24 300	± 1 841
	Män	..	..	..	..	..
	Totalt	1 600	24 900	25 000	25 200	± 1 806
<b>602 exkl 6024 Övriga landtransportföretag utom åkerier</b>						
Hel- och deltid	Kvinnor	2 200	24 100	24 900	25 300	± 1 167
	Män	5 200	27 500	28 300	28 700	± 2 475
	Totalt	7 400	26 500	27 200	27 700	± 1 911

**9. forts**

Näringsgren Anställningsform	Kön	Antal	Månadslön			
			Tid- och presta- tionslön	Lön för arbetad tid	Totallön	95% KI för Totallön
Heltid	Kvinnor	1 800	25 100	25 800	26 200	± 1 155
	Män	4 800	27 900	28 600	29 000	± 2 636
	Totalt	6 600	27 100	27 800	28 300	± 2 088
Deltid	Kvinnor	500	20 500	21 600	21 700	± 1 624
	Män	400	22 200	23 700	23 800	± 2 101
	Totalt	800	21 200	22 500	22 600	± 1 553
<b>61 Rederier<sup>2</sup></b>						
Hel- och deltid	Kvinnor	1 300	24 300	24 800	25 100	± 600
	Män	1 300	39 100	39 500	40 800	± 1 956
	Totalt	2 600	31 700	32 100	32 900	± 1 247
Heltid	Kvinnor	1 000	24 600	25 100	25 400	± 579
	Män	1 200	39 500	39 900	41 300	± 1 947
	Totalt	2 100	32 800	33 300	34 200	± 1 310
Deltid	Kvinnor	300	23 600	24 000	24 200	± 1 057
	Män	..	..	..	..	..
	Totalt	400	25 900	26 300	26 500	± 2 021
<b>62 Flygbolag</b>						
Hel- och deltid	Kvinnor	2 900	29 300	30 000	30 200	± 480
	Män	3 000	47 500	48 000	48 600	± 1 558
	Totalt	5 900	38 500	39 000	39 400	± 836
Heltid	Kvinnor	1 900	29 700	30 200	30 400	± 614
	Män	2 500	46 100	46 500	47 100	± 1 689
	Totalt	4 500	38 900	39 400	39 900	± 990
Deltid	Kvinnor	1 000	28 700	29 700	29 800	± 516
	Män	400	56 200	56 900	57 100	± 720
	Totalt	1 400	37 000	37 900	38 000	± 858
<b>62 exkl 623 Flygbolag utom rymdfartsbolag</b>						
Hel- och deltid	Kvinnor	2 900	29 300	30 000	30 200	± 480
	Män	3 000	47 500	48 000	48 600	± 1 558
	Totalt	5 900	38 500	39 000	39 400	± 836
Heltid	Kvinnor	1 900	29 700	30 200	30 400	± 614
	Män	2 500	46 100	46 500	47 100	± 1 689
	Totalt	4 500	38 900	39 400	39 900	± 990
Deltid	Kvinnor	1 000	28 700	29 700	29 800	± 516
	Män	400	56 200	56 900	57 100	± 720
	Totalt	1 400	37 000	37 900	38 000	± 858

2) Ombordsanställda ingår inte i undersökningen.

**9. forts**

Näringsgren Anställningsform	Kön	Antal	Månadslön			
			Tid- och presta- tionslön	Lön för arbetad tid	Totallön	95% KI för Totallön
<b>63 Serviceföretag till transport; researrangörer, resebyråer och transportförmedlare</b>						
Hel- och deltid	Kvinnor	15 200	24 100	24 600	24 800	± 429
	Män	16 500	30 700	31 200	32 000	± 1 075
	Totalt	31 700	27 500	28 000	28 500	± 688
Heltid	Kvinnor	11 000	24 900	25 300	25 600	± 456
	Män	15 300	30 900	31 300	32 100	± 1 154
	Totalt	26 300	28 400	28 800	29 400	± 731
Deltid	Kvinnor	4 300	21 800	22 700	22 800	± 452
	Män	1 200	28 400	29 700	30 000	± 1 675
	Totalt	5 400	23 300	24 300	24 400	± 811
<b>64 Post- och telekommunikationsföretag</b>						
Hel- och deltid	Kvinnor	18 300	24 800	25 300	25 600	± 283
	Män	33 100	27 400	28 000	28 600	± 506
	Totalt	51 300	26 500	27 000	27 500	± 418
Heltid	Kvinnor	14 800	25 800	26 100	26 500	± 318
	Män	31 000	28 000	28 400	29 100	± 534
	Totalt	45 800	27 300	27 700	28 200	± 455
Deltid	Kvinnor	3 400	20 500	21 700	21 800	± 381
	Män	2 100	19 300	21 300	21 400	± 367
	Totalt	5 500	20 000	21 500	21 600	± 266
<b>J Kreditinstitut och försäkringsbolag</b>						
Hel- och deltid	Kvinnor	42 600	30 000	30 200	31 300	± 515
	Män	36 700	46 100	46 100	48 000	± 1 743
	Totalt	79 300	37 400	37 500	39 000	± 1 161
Heltid	Kvinnor	29 700	31 200	31 300	32 500	± 605
	Män	33 500	47 300	47 300	49 200	± 1 785
	Totalt	63 300	39 700	39 800	41 400	± 1 316
Deltid	Kvinnor	12 800	27 300	27 500	28 600	± 616
	Män	3 200	33 200	33 500	34 500	± 2 463
	Totalt	16 000	28 500	28 700	29 800	± 701
<b>65+671 Banker och andra kreditinstitut inkl. stödtjänster</b>						
Hel- och deltid	Kvinnor	30 300	30 100	30 300	31 600	± 647
	Män	25 100	48 800	48 900	51 000	± 2 365
	Totalt	55 500	38 600	38 700	40 400	± 1 603

**9. forts**

Näringsgren Anställningsform	Kön	Antal	Månadslön			
			Tid- och presta- tionslön	Lön för arbetad tid	Totallön	95% KI för Totallön
Heltid	Kvinnor	20 300	31 500	31 600	33 100	± 783
	Män	22 900	50 300	50 400	52 600	± 2 412
	Totalt	43 200	41 500	41 600	43 400	± 1 851
Deltid	Kvinnor	10 000	27 300	27 500	28 700	± 749
	Män	2 200	32 900	33 400	34 500	± 3 210
	Totalt	12 300	28 300	28 600	29 700	± 844
<b>66+672 Försäkringsbolag inkl. stödtjänster</b>						
Hel- och deltid	Kvinnor	12 200	29 800	29 900	30 700	± 846
	Män	11 600	40 100	40 100	41 400	± 1 375
	Totalt	23 800	34 800	34 800	35 900	± 990
Heltid	Kvinnor	9 400	30 500	30 500	31 400	± 987
	Män	10 600	40 700	40 700	42 000	± 1 342
	Totalt	20 000	35 900	35 900	37 000	± 1 028
Deltid	Kvinnor	2 800	27 300	27 600	28 300	± 881
	Män	900	33 800	33 800	34 400	± 3 291
	Totalt	3 800	28 900	29 100	29 800	± 1 159
<b>K Fastighetsbolag, uthyrnings- och företagsservicefirmor</b>						
Hel- och deltid	Kvinnor	118 300	27 700	27 800	28 100	± 772
	Män	185 800	34 900	35 000	35 800	± 872
	Totalt	304 100	32 100	32 200	32 800	± 759
Heltid	Kvinnor	91 100	28 100	28 300	28 500	± 792
	Män	176 100	35 100	35 200	36 100	± 880
	Totalt	267 200	32 700	32 800	33 500	± 779
Deltid	Kvinnor	27 100	26 200	26 300	26 400	± 1 462
	Män	9 700	30 400	30 600	31 000	± 2 770
	Totalt	36 900	27 300	27 400	27 600	± 1 439
<b>70 Fastighetsbolag och fastighetsförvaltare</b>						
Hel- och deltid	Kvinnor	11 400	27 500	27 500	27 800	± 1 258
	Män	13 500	34 800	34 800	35 800	± 1 630
	Totalt	24 900	31 500	31 500	32 200	± 1 181
Heltid	Kvinnor	8 700	28 000	28 000	28 300	± 962
	Män	12 900	35 100	35 200	36 200	± 1 673
	Totalt	21 600	32 300	32 300	33 000	± 1 209
Deltid	Kvinnor	2 700	25 900	25 900	26 000	± 3 086
	Män	600	27 600	27 800	28 100	± 2 466
	Totalt	3 300	26 200	26 200	26 400	± 2 575

**9. forts**

Näringsgren Anställningsform	Kön	Antal	Månadslön			
			Tid- och presta- tionslön	Lön för arbetad tid	Totallön	95% KI för Totallön
<b>71 Uthyrningsfirmor</b>						
Hel- och deltid	Kvinnor	1 500	25 800	26 000	26 400	± 1 281
	Män	3 000	30 400	30 500	31 700	± 1 307
	Totalt	4 500	28 900	29 000	30 000	± 1 136
Heltid	Kvinnor	1 100	25 600	25 800	26 300	± 1 473
	Män	2 900	30 600	30 700	32 000	± 1 328
	Totalt	4 000	29 200	29 300	30 400	± 1 206
Deltid	Kvinnor	400	26 500	26 700	26 700	± 2 759
	Män	..	..	..	..	..
	Totalt	500	26 400	26 500	26 600	± 2 642
<b>72 Datakonsulter och dataservicebyråer</b>						
Hel- och deltid	Kvinnor	20 300	32 700	32 700	33 100	± 848
	Män	64 100	37 400	37 500	38 400	± 913
	Totalt	84 400	36 300	36 300	37 200	± 829
Heltid	Kvinnor	16 800	33 000	33 100	33 500	± 878
	Män	62 300	37 500	37 500	38 500	± 933
	Totalt	79 200	36 500	36 600	37 500	± 855
Deltid	Kvinnor	3 500	31 000	31 100	31 400	± 2 047
	Män	1 700	34 800	34 800	35 300	± 2 672
	Totalt	5 200	32 300	32 300	32 700	± 1 773
<b>73+74 Forsknings- och utvecklingsinstitutioner samt andra företagsservicefirmor</b>						
Hel- och deltid	Kvinnor	85 100	26 500	26 700	26 900	± 1 002
	Män	105 200	33 500	33 600	34 300	± 1 400
	Totalt	190 300	30 400	30 500	31 000	± 1 111
Heltid	Kvinnor	64 500	26 900	27 100	27 300	± 1 054
	Män	97 900	33 800	33 900	34 600	± 1 431
	Totalt	162 400	31 000	31 200	31 700	± 1 172
Deltid	Kvinnor	20 600	25 400	25 500	25 600	± 1 782
	Män	7 300	29 600	29 800	30 300	± 3 559
	Totalt	27 900	26 500	26 700	26 900	± 1 776
<b>73 Forsknings- och utvecklingsinstitutioner</b>						
Hel- och deltid	Kvinnor	5 800	34 300	34 300	34 700	± 1 971
	Män	9 400	41 900	41 900	42 700	± 1 787
	Totalt	15 200	39 000	39 000	39 700	± 1 260

**9. forts**

Näringsgren Anställningsform	Kön	Antal	Månadslön			
			Tid- och presta- tionslön	Lön för arbetad tid	Totallön	95% KI för Totallön
Heltid	Kvinnor	4 500	33 300	33 300	33 700	± 794
	Män	8 900	41 700	41 700	42 600	± 1 849
	Totalt	13 400	38 900	38 900	39 600	± 1 285
Deltid	Kvinnor	..	..	..	..	..
	Män	500	44 100	44 100	44 300	± 4 534
	Totalt	1 800	40 000	40 000	40 100	± 5 381
<b>74 Andra företagsservicefirmor</b>						
Hel- och deltid	Kvinnor	79 300	26 000	26 200	26 300	± 1 041
	Män	95 800	32 700	32 800	33 500	± 1 515
	Totalt	175 100	29 600	29 800	30 300	± 1 187
Heltid	Kvinnor	60 000	26 400	26 600	26 800	± 1 119
	Män	89 100	33 000	33 100	33 800	± 1 551
	Totalt	149 000	30 300	30 500	31 000	± 1 259
Deltid	Kvinnor	19 400	24 600	24 700	24 800	± 1 677
	Män	6 700	28 500	28 700	29 200	± 3 674
	Totalt	26 100	25 600	25 800	26 000	± 1 730
<b>M+N+O Utbildning och forskning, vård och omsorg, intresseorganisationer, religiösa samfund, rekreation, kultur, sport och annan serviceverksamhet</b>						
Hel- och deltid	Kvinnor	159 700	23 600	24 200	24 400	± 310
	Män	76 300	28 500	29 000	29 400	± 770
	Totalt	236 000	25 200	25 800	26 000	± 405
Heltid	Kvinnor	91 300	24 300	24 800	25 000	± 323
	Män	59 200	29 400	29 800	30 200	± 894
	Totalt	150 500	26 300	26 700	27 000	± 488
Deltid	Kvinnor	68 400	22 600	23 500	23 600	± 490
	Män	17 100	25 500	26 400	26 500	± 1 240
	Totalt	85 500	23 200	24 000	24 100	± 565
<b>M Utbildningsväsendet</b>						
Hel- och deltid	Kvinnor	35 500	23 200	23 200	23 200	± 412
	Män	15 900	26 300	26 300	26 500	± 698
	Totalt	51 400	24 100	24 200	24 300	± 464
Heltid	Kvinnor	21 300	23 400	23 500	23 500	± 496
	Män	12 300	26 600	26 600	26 800	± 825
	Totalt	33 500	24 600	24 600	24 700	± 571

**9. forts**

Näringsgren Anställningsform	Kön	Antal	Månadslön			
			Tid- och presta- tionslön	Lön för arbetad tid	Totallön	95% KI för Totallön
Deltid	Kvinnor	14 200	22 800	22 800	22 800	± 507
	Män	3 700	25 400	25 500	25 500	± 1 048
	Totalt	17 900	23 300	23 400	23 400	± 540
<b>N Enheter för hälso- och sjukvård, veterinärer</b>						
Hel- och deltid	Kvinnor	74 800	22 800	24 000	24 200	± 575
	Män	20 400	27 800	29 100	29 600	± 2 124
	Totalt	95 200	23 900	25 100	25 300	± 791
Heltid	Kvinnor	39 100	23 100	24 100	24 300	± 587
	Män	14 500	29 500	30 500	31 000	± 2 713
	Totalt	53 600	24 800	25 800	26 100	± 1 036
Deltid	Kvinnor	35 700	22 500	23 900	24 000	± 859
	Män	5 900	23 800	25 800	26 100	± 1 923
	Totalt	41 600	22 700	24 200	24 300	± 900
<b>O Enheter för andra samhälleliga och personliga tjänster</b>						
Hel- och deltid	Kvinnor	49 500	25 000	25 300	25 400	± 387
	Män	40 000	29 800	30 000	30 400	± 933
	Totalt	89 500	27 100	27 400	27 600	± 581
Heltid	Kvinnor	30 900	26 300	26 500	26 700	± 449
	Män	32 500	30 400	30 600	31 100	± 1 040
	Totalt	63 400	28 400	28 600	29 000	± 671
Deltid	Kvinnor	18 600	22 800	23 100	23 200	± 608
	Män	7 500	26 900	27 200	27 300	± 2 204
	Totalt	26 000	24 000	24 300	24 400	± 1 099
<b>90+93 Reningsverk, avfallsanläggningar, renhållningsverk och andra serviceföretag</b>						
Hel- och deltid	Kvinnor	5 300	25 300	25 500	25 700	± 2 070
	Män	4 200	30 900	31 000	31 800	± 3 599
	Totalt	9 500	27 700	28 000	28 400	± 2 699
Heltid	Kvinnor	3 300	24 900	25 000	25 200	± 3 032
	Män	3 500	31 400	31 500	32 500	± 4 168
	Totalt	6 800	28 300	28 400	28 900	± 3 577
Deltid	Kvinnor	2 000	25 900	26 500	26 500	± 2 081
	Män	700	27 900	28 300	28 500	± 2 973
	Totalt	2 700	26 400	26 900	27 000	± 2 166



**9. forts**

Näringsgren Anställningsform	Kön	Antal	Månadslön			
			Tid- och presta- tionslön	Lön för arbetad tid	Totallön	95% KI för Totallön
<b>91 Intresseorganisationer och religiösa samfund</b>						
Hel- och deltid	Kvinnor	25 500	24 800	25 000	25 200	± 350
	Män	15 100	30 500	30 700	31 200	± 826
	Totalt	40 600	26 900	27 100	27 400	± 471
Heltid	Kvinnor	15 500	26 700	26 900	27 200	± 383
	Män	12 000	31 800	31 900	32 500	± 880
	Totalt	27 500	28 900	29 100	29 500	± 515
Deltid	Kvinnor	10 100	21 900	22 100	22 200	± 376
	Män	3 100	25 400	25 700	25 800	± 1 164
	Totalt	13 100	22 700	23 000	23 100	± 478
<b>92 Enheter för rekreation, kultur och sport</b>						
Hel- och deltid	Kvinnor	18 700	25 200	25 500	25 600	± 694
	Män	20 700	29 000	29 300	29 600	± 1 556
	Totalt	39 400	27 200	27 500	27 700	± 1 045
Heltid	Kvinnor	12 200	26 200	26 500	26 600	± 580
	Män	17 000	29 300	29 600	29 900	± 1 693
	Totalt	29 200	28 000	28 300	28 500	± 1 103
Deltid	Kvinnor	6 500	23 400	23 600	23 600	± 1 553
	Män	3 700	27 900	28 200	28 200	± 3 999
	Totalt	10 200	25 000	25 300	25 300	± 2 553

**10. Privat sektor, tjänstemän 2000-2007<sup>1</sup>. Genomsnittlig total månadslön i kronor samt procentuell förändring 2006/2007 för heltidsanställda efter år, näringsgren och kön**

10. Private sector, non-manual workers 2000-2007. Average total monthly salary in SEK and development in per cent 2006/2007 for full-time employees by year, branch of industry and sex

SNI	Näringsgren Kön	Total månadslön								Förändring i procent 2006/2007	Alternativ <sup>2</sup> beräkning av löne- utvecklingen
		2000	2001	2002	2003	2004	2005	2006	2007		
	<b>Samtliga näringsgrenar</b>										
	Kvinnor	21 200	22 400	23 100	24 000	24 900	25 700	26 700	27 600	3,4	3,8
	Män	27 300	28 700	29 600	30 400	31 800	32 600	33 300	34 800	4,5	5,3
	Totalt	25 100	26 400	27 200	28 100	29 300	30 100	30 900	32 200	4,2	4,8
<b>A+B</b>	<b>Jordbruk, skogsbruk, jakt och fiske</b>										
	Kvinnor	18 300	19 800	20 400	20 700	22 200	22 500	23 600	25 100	6,4	4,5
	Män	22 600	23 600	24 600	25 400	26 800	26 600	26 900	27 700	3,0	5,0
	Totalt	21 600	22 800	23 600	24 300	25 700	25 600	26 200	27 200	3,8	4,6
<b>C+D</b>	<b>Utvinning av mineral, tillverkningsindustri</b>										
	Kvinnor	22 100	23 300	24 200	25 400	26 500	27 400	28 600	29 700	3,8	3,4
	Män	28 000	29 200	30 400	31 500	33 000	33 700	34 800	35 700	2,6	2,7
	Totalt	26 500	27 600	28 800	29 900	31 300	32 000	33 100	34 100	3,0	2,8
<b>C</b>	<b>Gruvor och mineralutvinnings- industri</b>										
	Kvinnor	21 300	22 400	23 500	25 000	24 900	24 900	27 400	29 500	7,7	5,1
	Män	27 200	29 100	29 900	30 500	31 900	33 300	34 100	36 000	5,6	5,4
	Totalt	26 000	27 700	28 500	29 200	30 300	31 100	32 400	34 400	6,2	5,4
<b>D</b>	<b>Tillverkningsindustri</b>										
	Kvinnor	22 200	23 300	24 300	25 400	26 600	27 400	28 600	29 700	3,8	3,4
	Män	28 000	29 200	30 400	31 500	33 000	33 700	34 800	35 700	2,6	2,6
	Totalt	26 500	27 600	28 800	29 900	31 300	32 000	33 100	34 100	3,0	2,8
<b>15+16</b>	<b>Livsmedels-, dryckesvaru- och tobaksindustri</b>										
	Kvinnor	21 300	22 000	22 600	24 500	25 600	25 900	27 600	28 800	4,4	5,6
	Män	27 800	28 000	29 200	31 300	34 200	32 600	33 600	34 800	3,6	4,5
	Totalt	25 600	26 000	26 900	29 000	31 300	30 400	31 700	32 700	3,2	4,5
<b>17-19</b>	<b>Textil-, beklädnads-, läder- och lädervaruindustri</b>										
	Kvinnor	19 000	20 300	20 400	21 400	22 500	23 200	24 200	25 600	5,8	3,5
	Män	24 700	24 900	26 500	27 900	28 800	29 700	29 700	30 900	4,0	-1,7
	Totalt	22 500	23 200	24 100	25 400	26 500	27 100	27 600	28 900	4,7	-0,4

1) Vid jämförelser med tidigare år kan lönenivån för vissa grupper ha ändrats kraftigt p.g.a. strukturella förändringar och/eller rotation i urvalet.

2) Löneutveckling för de företag som ingick i undersökningen både 2006 och 2007. För vidare förklaring se Bra att veta.

## 10. forts

SNI	Näringsgren	Total månadslön								Förändring i procent 2006/2007	Alternativ beräkning av löne- utvecklingen	
		Kön	2000	2001	2002	2003	2004	2005	2006			2007
<b>20</b>	<b>Industri för trä och varor av trä, kork, rotting, ej möbler</b>											
	Kvinnor	18 900	20 300	21 400	22 500	22 800	23 500	24 700	25 400	2,8	4,4	
	Män	25 000	25 200	26 400	27 300	29 000	30 300	32 300	33 100	2,5	3,4	
	Totalt	23 700	24 100	25 300	26 300	27 600	28 900	30 600	31 400	2,6	3,4	
<b>21</b>	<b>Massa-, pappers- och pappersvaru- industri</b>											
	Kvinnor	21 500	22 500	23 600	24 500	26 100	27 100	27 300	29 300	7,3	3,7	
	Män	29 400	30 200	31 500	32 900	34 600	35 900	36 300	37 800	4,1	2,4	
	Totalt	27 100	28 000	29 200	30 500	32 100	33 300	33 800	35 300	4,4	2,7	
<b>22</b>	<b>Förlag; grafisk och annan reproindustri</b>											
	Kvinnor	22 000	22 700	23 500	24 700	26 100	27 100	27 700	28 800	4,0	4,8	
	Män	26 200	26 100	27 200	28 600	30 700	31 400	31 900	32 800	2,8	3,7	
	Totalt	24 600	24 800	25 900	27 200	28 900	29 600	30 200	31 200	3,3	4,3	
<b>23+24</b>	<b>Kemisk industri; stenkols- produkter, raffinerade petroleum- produkter och kärnbränsle</b>											
	Kvinnor	24 700	25 800	27 300	28 500	29 800	30 100	32 100	33 200	3,4	3,1	
	Män	31 600	32 600	34 400	35 800	37 000	38 400	39 300	40 000	1,8	2,1	
	Totalt	28 600	29 700	31 400	32 700	33 900	34 500	36 200	37 000	2,2	2,4	
<b>25</b>	<b>Gummi- och plastvaruin- dustri</b>											
	Kvinnor	20 500	21 000	22 100	23 100	24 200	24 600	26 100	26 900	3,1	3,2	
	Män	28 100	28 800	29 400	31 000	33 000	33 500	35 000	36 400	4,0	5,7	
	Totalt	26 200	26 900	27 600	29 300	30 800	31 200	32 600	34 000	4,3	5,2	
<b>26</b>	<b>Jord- och stenvaruindustri</b>											
	Kvinnor	20 300	21 400	21 800	23 100	23 800	24 400	25 400	26 600	4,7	3,7	
	Män	26 900	28 100	28 900	31 100	31 500	32 000	33 800	34 700	2,7	4,9	
	Totalt	25 500	26 500	27 200	29 200	29 600	30 100	31 900	32 600	2,2	4,0	
<b>27</b>	<b>Stål- och metallverk</b>											
	Kvinnor	21 500	22 500	23 300	23 900	25 100	26 400	27 300	29 000	6,2	4,2	
	Män	28 100	29 200	30 600	31 300	33 200	34 500	35 000	36 100	3,1	3,0	
	Totalt	26 700	27 700	29 000	29 500	31 200	32 500	33 200	34 300	3,3	3,0	
<b>28-35</b>	<b>Verkstadsindustri</b>											
	Kvinnor	22 100	23 700	24 600	25 700	26 600	27 700	29 000	29 900	3,1	2,9	
	Män	28 100	29 600	30 800	31 800	32 900	33 800	34 900	35 800	2,6	2,3	
	Totalt	26 900	28 400	29 500	30 500	31 600	32 600	33 700	34 500	2,4	2,3	
<b>28</b>	<b>Industri för metallvaror utom maskiner och apparater</b>											
	Kvinnor	19 800	20 700	21 700	22 800	23 000	23 300	24 700	25 500	3,2	2,5	
	Män	25 600	27 900	29 200	29 100	30 400	30 500	31 300	32 400	3,5	2,5	
	Totalt	24 300	26 500	27 600	27 700	28 800	29 000	30 000	31 000	3,3	2,0	

## 10. forts

SNI	Näringsgren	Total månadslön								Förändring i procent 2006/2007	Alternativ beräkning av löne- utvecklingen	
		Kön	2000	2001	2002	2003	2004	2005	2006			2007
<b>29</b>	<b>Maskinindustri som ej ingår i annan underavdelning</b>											
	Kvinnor	20 500	21 300	23 200	23 900	25 100	26 000	27 500	29 200	6,2	4,9	
	Män	26 900	27 300	29 700	30 700	31 700	32 100	33 600	35 600	6,0	3,6	
	Totalt	25 700	26 200	28 500	29 400	30 400	31 000	32 400	34 300	5,9	3,7	
<b>30-33</b>	<b>Industri för el- och optikprodukter</b>											
	Kvinnor	23 300	25 500	26 200	27 600	28 500	29 400	30 900	31 400	1,6	1,5	
	Män	29 800	31 900	32 400	33 900	35 000	36 300	37 600	38 000	1,1	0,8	
	Totalt	28 300	30 400	31 000	32 500	33 600	34 700	36 100	36 400	0,8	1,0	
<b>34+35</b>	<b>Transportmedelsindustri</b>											
	Kvinnor	22 400	23 500	24 600	26 000	27 200	29 000	29 700	30 400	2,4	3,5	
	Män	28 300	29 000	30 200	31 400	32 800	34 200	34 700	35 100	1,2	1,8	
	Totalt	27 000	27 900	29 100	30 300	31 700	33 100	33 700	34 100	1,2	2,1	
<b>36+37</b>	<b>Övrig tillverkningsindustri</b>											
	Kvinnor	19 000	21 100	21 000	22 000	23 800	23 800	24 400	26 200	7,4	6,6	
	Män	24 300	26 000	26 900	27 400	29 400	28 800	30 300	32 300	6,6	5,85	
	Totalt	22 900	24 600	25 400	25 900	27 700	27 400	28 500	30 500	7,0	6,13	
<b>E</b>	<b>El-, gas-, värme- o vattenverk</b>											
	Kvinnor	21 200	..	22 900	24 100	24 600	25 900	27 100	27 500	1,5	1,4	
	Män	26 700	..	29 700	30 600	31 000	32 000	33 100	33 200	0,3	0,5	
	Totalt	25 300	..	27 800	28 900	29 300	30 400	31 500	31 700	0,6	0,7	
<b>F</b>	<b>Byggindustri</b>											
	Kvinnor	19 200	20 400	21 900	23 000	24 300	25 400	26 300	28 400	8,0	7,3	
	Män	24 500	26 200	27 300	27 600	29 200	30 000	30 600	32 400	5,9	5,3	
	Totalt	23 700	25 400	26 500	26 900	28 500	29 300	29 900	31 800	6,4	5,5	
<b>G</b>	<b>Parti- och detaljhandel; reparation av fordon, hushållsartiklar</b>											
	Kvinnor	20 700	21 800	22 400	23 500	24 300	25 100	26 100	26 800	2,7	3,5	
	Män	26 200	27 500	28 700	29 700	30 500	31 800	32 000	33 800	5,6	6,7	
	Totalt	24 500	25 700	26 700	27 700	28 500	29 700	30 100	31 600	5,0	5,7	
<b>H</b>	<b>Hotell och restauranger</b>											
	Kvinnor	19 700	20 700	21 100	22 300	23 300	23 300	23 700	25 000	5,5	1,8	
	Män	21 000	22 800	23 000	23 500	25 200	24 400	26 000	26 300	1,2	-0,8	
	Totalt	20 400	21 700	22 100	23 000	24 300	23 900	24 900	25 700	3,2	0,2	
<b>I</b>	<b>Transport-, magasinerings- och kommunikationsföretag</b>											
	Kvinnor	20 300	20 500	21 800	23 000	23 500	24 300	25 000	26 100	4,4	10,0	
	Män	25 000	25 100	26 300	27 700	28 600	28 700	29 600	30 400	2,7	10,9	
	Totalt	23 200	23 400	24 700	26 000	26 700	27 100	28 000	28 900	3,2	10,6	

**10. forts**

SNI	Näringsgren	Total månadslön								Förändring i procent 2006/2007	Alternativ beräkning av löne- utvecklingen	
		Kön	2000	2001	2002	2003	2004	2005	2006			2007
<b>J</b>	<b>Kreditinstitut och försäkringsbolag</b>											
	Kvinnor	23 300	25 200	26 300	26 700	27 900	29 700	31 200	32 500	4,2	4,0	
	Män	35 800	39 400	38 900	38 900	41 200	45 000	46 000	49 200	7,0	6,6	
	Totalt	29 500	32 400	32 700	32 900	34 400	37 600	39 000	41 400	6,2	5,9	
<b>K</b>	<b>Fastighetsbolag, uthyrnings- och företags- servicefirmor</b>											
	Kvinnor	22 000	23 500	23 600	24 400	25 600	26 600	27 600	28 500	3,3	2,8	
	Män	28 600	30 300	31 100	31 400	33 500	33 900	34 200	36 100	5,6	4,6	
	Totalt	26 200	27 900	28 300	28 800	30 700	31 300	32 000	33 500	4,7	3,9	
<b>M</b>	<b>Utbildningsväsendet</b>											
	Kvinnor	19 900	20 400	21 300	20 700	21 700	22 200	22 800	23 500	3,1	3,4	
	Män	23 100	23 700	23 900	24 900	25 200	25 400	26 200	26 800	2,3	3,7	
	Totalt	21 500	22 000	22 500	22 300	23 100	23 400	24 000	24 700	2,9	3,3	
<b>N</b>	<b>Enheter för hälso- och sjukvård, veterinärer</b>											
	Kvinnor	19 000	20 300	21 600	22 600	22 900	23 400	24 000	24 300	1,3	1,1	
	Män	25 100	25 100	27 400	29 000	27 400	29 100	28 800	31 000	7,6	4,1	
	Totalt	20 500	21 600	23 000	24 300	24 200	25 000	25 300	26 100	3,2	1,9	
<b>O</b>	<b>Enheter för andra samhällliga och personliga tjänster</b>											
	Kvinnor	20 200	21 000	22 100	23 100	24 000	24 700	25 600	26 700	4,3	3,7	
	Män	24 200	25 100	26 500	27 300	28 400	29 300	29 900	31 100	4,0	4,5	
	Totalt	22 300	23 100	24 400	25 300	26 200	27 000	27 800	29 000	4,3	4,0	

**11. Privat sektor, tjänstemän. Genomsnittlig total månadslön, absoluta tal i kronor, löneutveckling och reallöneutveckling i procent för heltidsanställda i gruv- och tillverkningsindustrin (SNI C+D) 1947-2007 efter kön**

11. Private sector, non-manual workers. Average total monthly salary, nominal figures in SEK, development and development of real wages in per cent for full-time employees in mining, quarrying and manufacturing 1947-2007 by sex

År	Total månadslön			Procentuell löneutveckling			Procentuell reallöneutveckling <sup>1</sup>		
	Kvinnor	Män	Totalt	Kvinnor	Män	Totalt	Kvinnor	Män	Totalt
1947	346	687	578	..	..	..	..	..	..
1955	664	1 235	1 094	..	..	..	..	..	..
1956	701	1 321	..	5,6	7,0	..	1,0	2,3	..
1957	744	1 407	..	6,1	6,5	..	1,7	2,1	..
1958	777	1 483	..	4,4	5,4	..	-0,4	0,5	..
1959	803	1 546	..	3,3	4,2	..	2,7	3,6	..
1960	846	1 646	1 447	5,4	6,5	..	1,4	2,5	..
1961	930	1 833	..	9,9	11,4	..	7,2	8,6	..
1962	1 015	1 963	..	9,1	7,1	..	4,6	2,7	..
1963	1 077	2 082	..	6,1	6,1	..	3,1	3,0	..
1964	1 162	2 216	..	7,9	6,4	..	4,3	2,9	..
1965	1 261	2 371	2 104	8,5	7,0	..	3,4	1,9	..
1966	1 396	2 589	..	10,7	9,2	..	4,1	2,7	..
1967	1 531	2 769	..	9,7	7,0	..	5,0	2,4	..
1968	1 635	2 932	..	6,8	5,9	..	4,8	3,9	..
1969	1 760	3 082	..	7,6	5,1	..	4,7	2,3	..
1970	1 953	3 333	3 011	11,0	8,1	..	3,9	1,3	..
1971	2 211	3 623	..	13,2	8,7	..	5,2	1,0	..
1972	2 424	3 920	..	9,6	8,2	..	3,5	2,2	..
1973	2 698	4 244	..	11,3	8,3	..	4,3	1,5	..
1974	3 085	4 762	..	14,3	12,2	..	3,9	1,9	..
1975	3 783	5 632	5 233	22,6	18,3	..	11,7	7,7	..
1976	4 260	6 196	5 789	12,6	10,0	10,6	2,3	-0,1	0,5
1977	4 740	6 776	6 362	11,3	9,4	9,9	-0,2	-1,9	-1,5
1978	5 077	7 170	6 750	7,1	5,8	6,1	-2,7	-3,9	-3,6
1979	5 465	7 690	7 249	7,6	7,3	7,4	0,6	0,2	0,3
1980	6 028	8 443	7 965	10,3	9,8	9,9	-3,0	-3,5	-3,4
1981	6 469	8 971	8 479	7,3	6,3	6,5	-4,3	-5,2	-5,0
1982	6 905	9 501	8 987	6,7	5,9	6,0	-1,7	-2,5	-2,4
1983	7 518	10 228	9 373	8,9	7,7	4,3	0,0	-1,2	-4,2
1984	8 216	11 246	10 622	9,3	10,0	13,3	1,1	1,8	4,9
1985	8 797	12 005	11 323	7,1	6,7	6,6	-0,2	-0,5	-0,7
1986	9 424	12 806	12 073	7,1	6,7	6,6	2,8	2,4	2,3
1987	10 044	13 570	12 784	6,6	6,0	5,9	2,2	1,6	1,6
1988	10 812	14 589	13 712	7,6	7,5	7,3	1,8	1,6	1,4
1989	12 001	16 089	15 108	11,0	10,3	10,2	4,3	3,6	3,5
1990	13 138	17 546	16 475	9,5	9,1	9,0	-0,8	-1,2	-1,2
1991	13 845	18 463	17 352	5,4	5,2	5,3	-3,7	-3,9	-3,8
1992	14 825	19 256	18 136	7,1	4,3	4,5	4,7	1,9	2,2
1993	15 269	19 809	18 669	3,0	2,9	2,9	-1,6	-1,7	-1,7
1994	15 990	20 731	19 546	4,7	4,7	4,7	2,5	2,4	2,5
1995	16 898	22 036	20 695	5,7	6,3	5,9	3,1	3,7	3,3
1996	18 220	23 480	22 065	7,8	6,6	6,6	7,3	6,0	6,1
1997	19 000	24 600	23 100	4,3	4,8	4,7	3,8	4,3	4,2
1998	19 800	25 500	24 000	4,2	3,7	3,9	4,4	3,8	4,0
1999	20 800	26 600	25 100	5,1	4,3	4,6	4,6	3,8	4,1
2000	22 100	28 000	26 500	6,3	5,3	5,6	5,2	4,2	4,5
2001	23 300	29 200	27 600	5,4	4,3	4,2	2,9	1,8	1,7
2002	24 200	30 400	28 800	3,9	4,1	4,3	1,7	1,9	2,1
2003	25 400	31 500	29 900	5,0	3,6	3,8	3,0	1,7	1,9
2004	26 500	33 000	31 300	4,3	4,8	4,7	3,9	4,4	4,3
2005	27 400	33 700	32 000	3,4	2,1	2,2	2,9	1,7	1,8
2006	28 600	34 800	33 100	4,4	3,3	3,4	3,0	1,9	2,1
2007	29 700	35 700	34 100	3,8	2,6	3,0	1,6	0,4	0,8

1) Med reallön menas lönens köpkraft efter det att prisförändringar räknats bort. Som deflator har konsumentprisindex (KPI) använts.

## Fakta om statistiken

---

Detta Statistiska meddelande ingår i Medlingsinstitutets och SCB:s löpande lönestrukturstatistik. Innehållet avser huvudsakligen uppgifter för september 2007. Syftet med undersökningen är att belysa lönenivå, lönestruktur och löneutveckling för tjänstemän i privat sektor.

### Detta omfattar statistiken

#### Statistiska storheter

Resultaten i undersökningen redovisas i form av skattningar av kvartiler, medianer samt genomsnittliga månadslöner för olika grupper av tjänstemän. Dessutom redovisas skattningar av antalet anställda tjänstemän i olika grupper.

#### Objekt och population

Målpopulationen utgörs av samtliga tjänstemän anställda vid företag/organisationer/stiftelser tillhörande privat sektor i september 2007.

Privat sektor definieras som privata och offentliga aktiebolag, ekonomiska föreningar/stiftelser, handelsbolag, kommanditbolag, intresseorganisationer samt finansiella aktiebolag och institutioner. Hit räknas även hushållssektorns ideella organisationer. Anställd definieras här som personal i åldern 18–64 år med marknadsmässig lönesättning som arbetat minst en timme under mätperioden. Personer i arbetsmarknadspolitiska åtgärder, ombordanställda samt betingsanställda ingår inte i undersökningen.

Som tjänstemän definieras anställda inom SACO- och TCO-förbundens avtalsområden. Om den anställde inte är fackligt ansluten klassificeras denne till den kategori (arbetare/tjänsteman) som personen normalt skulle tillhöra, om denne vore ansluten.

#### Statistiska mått

Det främsta statistiska måttet i redovisningen är genomsnittlig månadslön. Månadslönen för deltidsanställda tjänstemän räknas om till motsvarande heltidslön med hjälp av redovisade veckoarbetstider och veckoarbetstider för heltid. Genomsnittlig månadslön  $R_d$  för redovisningsgrupp  $d$  definieras enligt:

$$R_d = \frac{\sum_{k=1}^{N_d} W_k / Q_k}{N_d}$$

Där;

$W_k$  = Månadslön för anställning (1...k... $N_d$ )

$Q_k$  = Tjänstgöringsomfattning för anställning (1...k... $N_d$ )

$N_d$  = Antalet anställningar i målpopulationen i en godtycklig redovisningsgrupp (d) t.ex. kvinnliga kontorister

Dessutom redovisas undre kvartil, median och övre kvartil samt antal anställda tjänstemän. Med undre kvartil, median och övre kvartil menas att 25, 50 respektive 75 procent av redovisningsgruppen har en lägre lön än värdet.

#### Redovisningsgrupper

Skattningar av genomsnittlig månadslön redovisas efter olika gruppindelningar och kombinationer av dessa. Viktiga gruppindelningar är näringsgren (SNI), kön, yrkesgrupp (SSYK), ålder, region (NUTS 2), utbildning (SUN). Dessutom redovisas procentuell förändring från föregående år på näringsgrensnivå.

Uppgifterna i tabellerna i denna publikation indelas enligt Standard för svensk yrkesklassificering (SSYK) på tresiffrig nivå. Sedan 2004 års undersökning har uppgifter om yrke samlats in på fyrsiffrig nivå. Uppgifter fördelade på SSYK fyrsiffrig nivå (yrke) avseende 2007 kommer att publiceras i statistikdatabasen i samband med publiceringen av detta Statistiska meddelande samt tillsammans med statistiken för offentlig sektor i Statistikdatabasen under september 2008.

### Referenstid

Huvuddelen av uppgifterna avser september 2007. Omkring fem procent av uppgifterna avser emellertid antingen oktober eller november månad. Mätperioden har tidigare varit två månader. För att möjliggöra tidigare publicering utgör från och med 2001 mätperioden endast en månad.

### Definitioner och förklaringar

#### Variabler

##### *Andra förmåner*

Med andra förmåner avses värdet av förmåner såsom bil, kost, bostad etc. enligt Skatteverkets (SKV:s) normer. Dessutom ingår jourersättning, beredskapsersättning samt väntetids- och restidsersättning utanför ordinarie arbetstid under mätperioden.

##### *Anställningsform*

Personer med en överenskommen veckoarbetstid motsvarande heltid definieras som heltidsanställda, övriga som deltidanställda.

##### *Kön*

Uppgift om kön hämtas från de i primärdata ingående individernas personnummer.

##### *Lönebegrepp*

I tabellerna används tre olika lönebegrepp:

"Tid- och prestationslön" avser överenskommen fast lön, fasta tillägg, ackordskompensation och rörlig lön. I rörlig lön ingår prestations- och ackordslön, provision, tantiem o.d.

"Lön för arbetad" tid avser "Tid- och prestationslön" samt OB-/skifttillägg och tillägg för risk, smuts, värme o.d.

"Totallön" avser "Lön för arbetad tid" samt helglön, förmåner, jour- och beredskapsersättning, väntetids- och restidsersättning utanför ordinarie arbetstid.

Lagstadgade eller avtalsbestämda arbetsgivaravgifter samt kostnadsersättningar, vinstdelning, 13:e och 14:e månadslön, optioner samt övertidstillägg ingår inte i något av de tre lönebegreppen. Ingen särredovisning görs för att skilja på anställda med rätt till övertidsersättning och anställda utan rätt till övertidsersättning.

##### *Näringsgren*

Näringsgren för respektive arbetsställe är kodad enligt Standard för svensk näringsgrensindelning 2002 (SNI 2002). SNI 2002 är samordnad med EU:s näringsgrensstandard NACE (Nomenclature Générale des Activités Economiques dans les Communautés Européennes).

##### *Prestationslön, provision, tantiem m.m.*

Med prestations-/ackordslön avses lön som är beroende av den presterade arbetskvantiteten och/eller -kvaliteten och/eller är beroende av arbetsgrupps/arbetstagarens/verksamhetens ekonomiska resultat eller dess produktionsresultat (resultatlön). Här ingår även regelbunden avtalad bonus och provision.



### *Region*

Regionsindelningen följer den av EU-kommissionen fastställda regionala indelningen NUTS 2 (Nomenclature des Unités Territoriales Statistiques). I Sverige utgörs NUTS 1-nivån av hela riket, NUTS 2-nivån av 8 riksområden och NUTS 3-nivån av länen. Kvaliteten på denna variabel kan vara bristfällig, dels på grund av att hänsyn inte tas till region vid urvalsdragningen, dels på grund av samredovisning, det vill säga att all personal på ett företag redovisas på en enda region trots att de i själva verket är spridda över flera regioner.

### *Tidlön*

Med tidlön avses lön för arbete på ordinarie tid, individuella lönetillägg samt ackordskompensation. Här ingår även grundlön vid overtidsarbete.

### *Tillägg vid skiftarbete samt vid obekväm och förskjuten arbetstid m.m.*

Tillägg utöver grundlön som utgår vid skiftarbete, obekväm och förskjuten arbetstid samt tillägg för risk, smuts och värme m.m.

### *Utbildning*

Klassificering sker efter personens högsta utbildning enligt Svensk utbildningsnomenklatur (SUN)<sup>1</sup>. Den reviderade versionen SUN 2000 används sedan lönestatistiken 2002 inte fullt ut. Redovisning efter utbildningsnivå följer den gamla standarden då den är mest efterfrågad. Den gamla och den nya standarden är dock likartade avseende utbildningsnivå. Vid redovisning efter utbildningsriktning används däremot den reviderade versionen SUN 2000. Uppgift om individens utbildning har hämtats från SCB:s utbildningsregister avseende år 2007.

### *Veckoarbetstid*

Arbetstiden avser den genomsnittliga ordinarie veckoarbetstiden under en helgfri vecka. Eventuellt overtidsarbete ingår inte i veckoarbetstiden.

### *Yrkesområde/yrkesbenämning*

Uppgifterna i tabellerna i denna publikation indelas enligt Standard för svensk yrkesklassificering (SSYK)<sup>2</sup> på tresiffrig nivå. Sedan 2004 års undersökning har uppgifter om yrke samlats in på fyrsiffrig nivå. Uppgifter fördelade på SSYK fyrsiffrig nivå (yrke) avseende 2007 kommer att publiceras i statistikdatabasen i samband med publiceringen av detta Statistiska meddelande samt tillsammans med statistiken för offentlig sektor i Statistikdatabasen under september 2008.

### *Ålder*

Med ålder avses uppnådd ålder under september 2007.

## Så görs statistiken

Undersökningen är en årlig urvalsundersökning. Urvalsenhet utgörs av företag (organisationsnummer). Företagen i urvalsramen stratifieras (delas in i olika urvalsgrupper) genom korsklassificering av näringsgren (SNI) och företagsstorlek (antal anställda). 54 näringsgrenar och 5 storleksklasser genererar totalt 270 strata. Urvalsförfarandet sker genom obundna slumpmässiga urval (OSU) inom varje strata. Urvalet består av 11 306 företag/organisationer/stiftelser.

Företag som enligt SCB:s företagsdatabas (FDB) har 500 eller fler anställda samt Svenska kyrkan, som från och med 2000 ingår i privat sektor, totalunder-

---

<sup>1</sup> För mer information om Svensk utbildningsnomenklatur (SUN) se [www.scb.se/templates/Standard\\_\\_\\_62591.asp](http://www.scb.se/templates/Standard___62591.asp)

<sup>2</sup> För mer information om Standard för svensk yrkesklassificering (SSYK) se [www.scb.se/templates/Standard\\_\\_\\_36492.asp](http://www.scb.se/templates/Standard___36492.asp)

söks. Av de minsta företagen (1–9 anställda) undersöks knappt tre procent. SCB bearbetar totalt uppgifter för drygt en miljon individer, ca 50 procent av de anställda i privat sektor, samtidigt som endast omkring fem procent av alla företag/organisationer/stiftelser i urvalsramen undersöks.

För att undvika dubbelinsamling av löneuppgifter och minska uppgiftslämnarbördan för företagen samarbetar SCB med flera arbetsgivarorganisationer. SCB erhåller löneuppgifter centralt från respektive arbetsgivarorganisation.

Samarbetspartners år 2007 var Bankinstitutens Arbetsgivareorganisation (BAO), Fastighetsbranschens Arbetsgivarorganisation (Fastigo), Försäkringsbranschens Arbetsgivareorganisation (FAO), Kommunala Företagens Samorganisation (KFS), Kooperationens Förhandlingsorganisation (KFO), Svenskt Näringsliv, Sveriges Kommuner och Landsting samt Tidningsutgivarna (TU).

## Statistikens tillförlitlighet

Då syftet med undersökningen i första hand är att mäta löner, är skattningarna av antalet anställda osäkrare än löneskattningarna.

### Osäkerhetskällor

#### Täckning

Urvalsramen skapades i augusti 2007. Täckningsfel uppstår då urvalsramen inte överensstämmer med undersökningspopulationen, det vill säga företag som borde undersökas undersöks inte och vice versa.

Övertäckning utgörs av företag som finns i urvalsramen men inte har några anställda tjänstemän, till exempel icke aktiva företag eller företag med enbart arbetare. Dessa företag har inte tagits med i undersökningen.

Undertäckning utgörs av företag med anställda som inte finns med i urvalsramen, till exempel företag som nybildats efter det att urvalsramen upprättats.

Denna felkälla torde ge ett visst bidrag till osäkerheten. Felet minimeras dock genom att urvalsramen skapas så nära mätperioden som möjligt.

#### Urval

Denna felkälla bedöms vara den som ger störst bidrag till osäkerheten. I en del av fotnoterna i tabellerna markeras rotationsproblem. Med detta menas att de företag som försvunnit ur urvalet mellan två år har ersatts av företag med andra lönenivåer. Detta problem är störst vid beräkning av löneutveckling. Ett sätt att rensa utvecklingstalen från denna störning är att beräkna löneutvecklingen på den del av materialet (de företag) som var med i undersökningen båda åren. I tabell 10 redovisas utvecklingstal beräknade på detta sätt för de företag som blev utvalda både 2006 och 2007. Se också avsnitten ”Så görs statistiken” och ”Bra att veta”.

#### Mätning

Mätfel, eller uppgiftslämnarfel, uppstår när felaktiga data lämnats och inte rättats i granskningsprocessen. Yrkeskodningen görs av företagen medan utbildningskoden hämtas från SCB:s utbildningsregister. Mätfelen är svåra att bedöma storleksmässigt.

#### Bortfall

I beräkningen av bortfall tas hänsyn till det faktum att övertäckningsobjekt inte tillhör målpopulationen. Den nya metoden beräknar högre bortfallsandelar vid förekomst av övertäckning.

I tabellen nedan redovisas ovägt respektive vägt bortfall för arbetare respektive tjänstemän. De olika bortfallsandelarna har beräknats enligt:

$$\text{Bortfallsandel (ovägd)} = 1 - \left[ n_s / (n_s + n_b + n_o) \right]$$

där

$n_s$  = antal svarande företag (exkl. övertäckningsobjekt)

$n_b$  = antal bortfallsföretag

$n_o$  = antal företag med okänd målpopulationsstatus

$$\text{Bortfallsandel (storleksvägd)} = 1 - \left[ \sum_s x_k / \left( \sum_s x_k + \sum_b x_k + \sum_o x_k \right) \right]$$

där

$\sum_s x_k$  = antal anställda, svarande företag (exkl. övertäckningsobjekt)

$\sum_b x_k$  = antal anställda, bortfallsföretag

$\sum_o x_k$  = antal anställda, företag med okänd målpopulationsstatus

#### *Bortfallsandelar för arbetare respektive tjänstemän, 2007*

Näringsgren (SNI 2002)	Ovägt bortfall (%), arbetare	Storleksvägt bortfall (%), arbetare	Ovägt bortfall (%), tjänste- män	Storleksvägt bortfall (%), tjänstemän
A+B	16,3	6,7	22,6	3,2
C+D	11,1	1,8	11,2	1,8
E	4,9	0,4	1,4	0,1
F	22,3	3,9	24,8	4,3
G+H	21,0	3,2	18,3	2,1
I	20,2	8,0	19,6	2,2
J	20,0	0,1	5,5	0,8
K	22,1	6,7	12,9	1,7
M+N+O	11,2	2,8	9,2	2,1
Totalt	15,9	3,2	13,8	2,0

#### **Bearbetning**

Uppgifternas rimlighet har prövats i diverse tester. Uppgifter som samlas in via någon av arbetsgivarorganisationerna har granskats av respektive organisation. Bearbetningsfel uppkommer till exempel i samband med skanning, dataregistrering och granskning. Denna felkälla bedöms vara relativt liten i förhållande till andra felkällor.

#### **Modellantagande**

Användningen av rak uppräkningsfaktor för bortfallskompensation bygger på antagandet att bortfallet kan betraktas som helt slumpmässigt. Om så inte är fallet riskerar skattningarna att innehålla skevheter. Det har inte gjorts några korrigeringar för partiella bortfall.

Inom respektive stratum (urvalsgrupp) får individerna en uppräkningsfaktor (UF) som baseras på hur många företag det finns totalt i respektive stratum (stora N), hur många av dessa som blivit utvalda (lilla n) och antalet bortfallsföretag, vilket innebär att,

$$UF = N / (n - \text{bortfall}) = N / n_{\text{svarende}}$$

#### **Redovisning av osäkerhetsmått**

Tillförlitligheten i en skattning kan bedömas genom att beräkna ett så kallat konfidensintervall (KI) kring skattningen. Intervallets övre och undre gräns beräknas som skattningen plus/minus standardavvikelsen multiplicerad med 1,96. Det beräknade intervallet täcker med 95 procents sannolikhet (konfidens)

det värde som skulle ha erhållits vid en totalundersökning. Om till exempel månadslönen anges till  $22\ 000 \pm 300$  innebär det att den månadslön som skulle ha erhållits vid en totalundersökning troligen ligger inom intervallet 21 700 – 22 300. Konfidensintervall (KI) redovisas i denna publikation i tabell 3 och 9 samt i Sveriges statistiska databaser på [www.scb.se/databaser/ssd.asp](http://www.scb.se/databaser/ssd.asp)

## Bra att veta

### Jämförbarhet

Från och med 2000 tillhör Svenska kyrkan och bolagiserade landstingsföretag den privata sektorn. Dessutom utökades antalet redovisade näringsgrenar (tabell 9) från och med år 2000 genom att urvalet utökades med cirka 3000 företag.

Från och med 2001 tillhör Riksbanken, Sjöfartsverket, Luftfartsverket samt SJ-bolag privat sektor.

Från och med 2001 års undersökning används delvis den reviderade utbildningsnomenklaturen SUN 2000 i lönestatistiken. Den reviderade versionen SUN 2000 används sedan lönestatistiken 2002 inte fullt ut. Redovisning efter utbildningsnivå följer den gamla standarden då den är mest efterfrågad. Den gamla och den nya standarden är dock likartade avseende utbildningsnivå. Vid redovisning efter utbildningsinriktning används däremot den reviderade versionen SUN 2000. Detta bör beaktas vid tidsseriestudier.

Ett alternativ till löneökning för den anställde kan vara kompensation i form av fler semesterdagar, kortare arbetstid, aktietilldelning, optioner, 13:e månadslön m.m. Många av dessa ersättningar är svåra att mäta och tenderar att öka inom näringslivet. I nuläget ingår inte dessa ersättningar i undersökningen.

Då mätperioden för lönestrukturstatistiken avseende privat sektor i huvudsak utgörs av september månad är statistiken känslig för från vilket datum de nya avtalen gäller och om den nya lönen hade hunnit betalas ut vid mättillfället. Senare löneökningar är alltså inte noterade. Avtalsrörelsen 2007 var den största sedan början av 1990-talet och ca 3 miljoner anställda på den svenska arbetsmarknaden fick nya löner.

### Strukturella förändringar

Förändringar som beror på att sammansättningen i en redovisningsgrupp ändrats kallas strukturella förändringar. Det innebär att proportionerna av gruppens ingående delar förändrats. Exempelvis kan gruppens ålders-, utbildnings- eller yrkesstruktur ha förändrats, beroende på att individer försvunnit eller tillkommit i gruppen.

### Löneutveckling

Syftet med denna publikation är i första hand att redovisa lönenivåer och lönespridning för olika grupper av anställda. Materialet möjliggör även beräkning av löneutvecklingen mellan två mättidpunkter. Löneutvecklingstal kan emellertid beräknas på olika sätt. I lönestrukturstatistiken har löneutvecklingen beräknats genom att genomsnittslönen för ett år divideras med den för året innan för respektive redovisningsgrupp. När man använder denna metod får man löneutvecklingen per *redovisningsgrupp*, t.ex. näringsgren.

Löneutvecklingen för en redovisningsgrupp påverkas av två faktorer: dels de ingående individernas löneutveckling, dels förändringen av gruppens sammansättning, s.k. strukturella förändringar. Strukturella effekter uppstår bland annat till följd av att en del företag faller ur urvalet mellan två undersökningsomgångar och ersätts med andra företag. Denna urvalsrotation som behövs för att erhålla bra nivåskattningar, bidrar till osäkrare förändringsskattningar.

Ett sätt att rensa för effekter av urvalsrotationen är att beräkna löneutvecklingen för de *företag* som ingick i gruppen båda åren. Då tar man hänsyn till personalomsättningen i dessa företag, men man rensar bort eventuella störningar som beror på förändrad sammansättning av företag.

Från och med 2002 års statistik redovisas löneutvecklingen på näringsgrensnivå i tabell 10 på två alternativa sätt. Alternativ 1 beräknas som tidigare, genom division av genomsnittslönen för *hela gruppen* för ett år med motsvarande uppgifter för året innan, vilket ger löneutvecklingen för hela redovisningsgruppen. Alternativ 2 beräknas genom att göra detsamma med genomsnittslönen för *de företag* som var med i undersökningen båda åren, vilket ska spegla den genomsnittliga löneutvecklingen för företagen i branschen rensat för strukturella förändringar bland företagen.

### **Heltidslöner och heltidsanställda**

I lönestatistiken definieras lön som *ersättning för utfört arbete under en given tidsenhet, till exempel timme eller månad*. Undersökningspopulationen avser både hel- och deltidsanställda. I redovisningen har de deltidsanställdas löner räknats upp till motsvarande heltidslöner. Som deltidsanställda definieras de individer som har en sysselsättningsgrad mindre än 100 procent.

Tabell 1–9 baseras på hela populationen (hel- och deltidsanställda). I tabell 9 redovisas lönerna dessutom uppdelat på hel- och deltidsanställda. I tabell 10 och 11 redovisas endast löner för heltidsanställda. Orsaken till detta är att undersökningen tidigare endast omfattade heltidsanställda och att det därför inte går att göra långa tidsserier för deltidsanställda.

### **Spridningsformer**

Detta Statistiska Meddelande (SM) och de statistiska databaserna (SSD) på [www.scb.se/databaser/ssd.asp](http://www.scb.se/databaser/ssd.asp) utgör den huvudsakliga redovisningen av lönestrukturstatistik avseende tjänstemän inom privat sektor. Uppgifterna ingår också i underlaget till lönestrukturstatistik avseende hela arbetsmarknaden som publiceras separat i de statistiska databaserna. Dessutom görs särskilt efterfrågade tabeller och digram tillgängliga på SCB:s webbplats, [www.scb.se/am0103](http://www.scb.se/am0103). Delar av resultaten ingår även i SCB:s ”Statistisk årsbok”.

### **Primärmaterial**

SCB utför på beställning, mot betalning, specialbearbetningar av primärmaterial. Forskare, utredare m.fl. kan, efter noggrann prövning, få tillgång till av-identifierat uppgiftsmaterial för egen bearbetning. Organisationsnummer eller personnummer lämnas av sekretesskäl aldrig ut.

### **Annan statistik**

Uppgifter för tidigare år har redovisats i Statistiska meddelanden (SM) med beteckningen AM 62. Statistik redovisas årligen även för arbetare inom privat sektor (AM 57). Dessutom producerar SCB motsvarande lönestatistik för offentlig sektor. Samtliga undersökningar publiceras i Statistiska meddelanden, serie AM. Vid jämförelser mellan de olika undersökningarna måste olikheter i lönebegrepp, populationsavgränsning och mätperiod beaktas.

Mer information om statistiken och dess kvalitet ges i en särskild Beskrivning av statistiken på SCB:s webbplats, [www.scb.se](http://www.scb.se)

## In English

---

### Summary

From 2006 to 2007, the monthly wages for female non-manual workers in the private sector increased on average by 3.8 percent to SEK 26,800. The wages for male non-manual workers increased on average by 4.0 percent to SEK 34,400. The total average increased by 4.0 percent to SEK 31,100.

This report contains data on average monthly wages for non-manual workers in the private sector with data grouped according to Swedish Standard Industrial Classification of All Economic Activities (SNI) and according to Swedish Standard Classification of Occupations (SSYK). Also, figures per region, age group, wage interval and education are included in the report.

The survey is based on a stratified sample with respect to industry and firm size, where the inclusion probability increases with firm size. The reporting period is mainly September 1 to 30, 2007. Statistics Sweden's Business register (FDB), comprising all enterprises, is used as sample frame. About 50 percent of the employees in the private sector have been surveyed, and each individual in the sample obtain a grossing up factor that depends on the number of responding enterprises and actual number of enterprises in each strata.

### List of tables

Explanation of symbols	6
1. Average total monthly salary in SEK by region and sex	6
2. Average total monthly salary and salary dispersion in SEK by occupational group (SSYK) and sex	7
3. Average monthly salary in SEK by occupational group (SSYK) and sex	13
4. Average monthly salary in SEK by occupational group (SSYK), age and sex	19
5. Average monthly salary in SEK by occupational group (SSYK), region and sex	30
6. Number of employees by monthly salary interval (total monthly salary) in SEK and sex	41
7. Average total monthly salary and salary dispersion in SEK by field of education and sex	42
8. Average total monthly salary and salary dispersion in SEK by level of education and sex	43
9. Average monthly salary in SEK by branch of industry, full- and part-time and sex	44
10. Average total monthly salary in SEK 2000-2007 and development in per cent 2006/2007 for full-time employees by year, branch of industry and sex	66
11. Average total monthly salary, nominal figures in SEK, development and development of real wages in per cent for full-time employees in mining, quarrying and manufacturing 1947-2007 by sex	70

## List of terms

allmän utbildning	general programmes
anställd	employed
antal	number
arbetsledare	foreman
deltid	part-time
eftergymnasial utbildning 3 år eller längre	post secondary education 3 years or longer
eftergymnasial utbildning kortare än 3 år	post secondary education shorter than 3 years
forskarutbildning	postgraduate education
förgymnasial utbildning kortare än 9 år	elementary school
förgymnasial utbildning minst 9 år	9 years compulsory school
genomsnittlig	average
förgymnasial utbildning	comprehensive school
gymnasial utbildning högst 2 år	upper secondary school, 2 years or less
gymnasial utbildning längre än 2 år	upper secondary school, longer than 2 years
heltid	full-time
humaniora och konst	humanities and art
hälso- och sjukvård samt social omsorg	health and welfare
kronor	swedish crowns (SEK)
kvartil	quartile
kvinnor	women
kön	sex
lant- och skogsbruk samt djursjukvård	agriculture and veterinary
lön för arbetad tid	pay for hours worked
median	median
månadslön	monthly salary
män	men
naturvetenskap, matematik och data	science, mathematics and computing
nivå	level
näringsgren	branch of industry
okänd	unknown
pedagogik och lärarutbildning	education
samhällsvetenskap, juridik, handel, administration	social sciences, business and law
samtliga	total

teknik och tillverkning	engineering, manufacturing and construction
tid- och prestationslön	time wages per period, incentive pay and other remuneration varying according to work performance
tjänstemän	non-manual workers
tjänster	services
tjänstgöringsomfattning	full- and part-time
totallönn	pay for hours worked, pay/remuneration for weekends and other cash payments
totalt	total
utbildning	education
utbildning okänd	education unknown
yrke	occupation
yrkesgrupp	occupational group
yrkesområde	occupation level
ålder	age
övrig(a)	other(s)



<i>Standard för näringsgrensindelning</i>	<i>Standard industrial classification</i>
<b>A+B</b> Jordbruk, skogsbruk, jakt och fiske	Agriculture, forestry, hunting and fishery
<b>C+D</b> Utvinning av mineral, tillverkningsindustri	Mines, quarries and manufacturing industry
<b>C</b> Gruvor och mineralutvinningsindustri	Mines and quarries
<b>D</b> Tillverkningsindustri	Manufacturing industry
<b>D exkl. 28-35</b> Tillverkningsindustri utom verkstadsindustri	Manufacturing industry except engineering industry
15+16 Livsmedels-, dryckesvaru- och tobaksindustri	Food product, beverage and tobacco industry
17–19 Textil-, beklädnads-, läder- och lädervaruindustri	Industry for textiles, textile products, leather and leather products
20 Industri för trä och varor av trä, kork, rotting, ej möbler	Industry for wood and wood products
201 Sågverk och hyvlerier; träimpregneringsverk	Sawmilling and planing of wood, impregnation of wood
20 exkl. 201 Industri för trä och varor av trä, kork, rotting utom möbler, sågverk, hyvlerier och träimpregneringsverk	Industry for wood and wood products except sawmilling and planing of wood, impregnation of wood
21 Massa-, pappers- och pappersvaruindustri	Industry for pulp, paper and paper products
211 Massa-, pappers- och pappindustri	Manufacturing of pulp, paper and paperboard
212 Industri för pappers- och pappvaror	Manufacturing of articles of paper and paperboard
22 Förlag; grafisk och annan reproduktionsindustri	Publishers, printers, other industry for recorded media
23+24 Kemisk industri, stenkols-, petroleum- och kärnbränsleindustri	Industry for coal, chemicals, petroleum and nuclear fuel
23 Industri för stenkolsprodukter, raffinerade petroleumprodukter och kärnbränsle	Industry for coal, petroleum and nuclear fuel
24 Kemisk industri	Industry for chemicals
241 Baskemikalieindustri	Manufacturing of basic chemicals
244 Industri för läkemedel, läkemedelskemikalier och botaniska produkter	Manufacturing of pharmaceuticals, medicinal chemicals and botanical products
24 exkl. 241+244 Kemisk industri utom baskemikalier, läkemedel, läkemedelskemikalier och botaniska produkter	Industry for chemicals except for manufacturing of basic chemicals and manufacturing of pharmaceuticals, medical chemicals and botanical products

25 Gummi- och plastvaruindustri	Industry for rubber and plastic products
26 Jord- och stenvaruindustri	Industry for other non-metallic mineral products
27 Stål- och metallverk	Industry for basic metals
28–35 Verkstadsindustri	Manufacturing of fabricated metal products machinery and equipment (Engineering industry)
28 Industri för metallvaror utom maskiner och apparater	Industry for fabricated metal products, except machinery and equipment
29 Maskinindustri som ej ingår i annan underavdelning	Industry for machinery and equipment n.e.c.
30–33 Industri för el- och optikprodukter	Industry for electrical and optical equipment
30 Industri för kontorsmaskiner och datorer	Manufacturing of office machinery and computers
31 Annan elektronikindustri	Manufacturing of electrical machinery and apparatus n.e.c.
32 Teleproduktindustri	Manufacturing of radio, television and communication equipment and apparatus
33 Industri för precisions-, medicinska och optiska instrument samt ur	Manufacturing of medical, precision and optical instruments, watches and clocks
34+35 Transportmedelsindustri	Industry for transport equipment
34 Industri för motorfordon, släpfordon och påhängsvagnar	Manufacturing of motor vehicles, trailers and semi-trailers
35 Annan transportmedelindustri	Manufacturing of other transport equipment
36+37 Övrig tillverkningsindustri	Manufacturing industry n.e.c.
<b>E</b> El-, gas-, värme- och vattenverk	Electricity, gas and water works
<b>F</b> Byggindustri	Construction industry
451+452+455 Mark-, bygg- och anläggningsarbete, uthyrning av byggmaskiner	Site preparation, building, civil engineering contractors, companies for renting constructions or demolition equipment with operator
453+454 Byggnadsinstallation, slutbehandling av byggnader	Building installation and completion contractors
<b>G+H</b> Handel, reparation av fordon, hotell och restauranger	Wholesale and retail trade, repair shops, hotels and restaurants
<b>G</b> Parti och detaljhandel; reparation av fordon, hushållsartiklar	Wholesale and retail trade, repair shops
50 Handel med och service av motorfordon; bensinstationer	Sales and repair establishments for motor vehicles and motorcycles, petrol stations

51 Parti- och agenturhandel utom med motorfordon	Wholesale and commission trade, except of motor vehicles and motorcycles
52 Detaljhandel, ej med motorfordon; reparation av hushålls- och personliga artiklar	Retail trade except for motor vehicles and motorcycles, repair shops
521+522 Butiker, varuhus, stormarknader, specialiserade livsmedelbutiker, systembutiker och tobaksbutiker	Retail sale in non-specialized stores, retail sale of food, beverages, tobacco in specialized stores
523+527 Apotek, sjukvårdsbutiker, parfymaffärer, övriga specialbutiker, butiker med antikviteter och begagnade varor, reparationsverkstäder för hushålls- och personliga artiklar	Retail sale of pharmaceutical and medical goods, cosmetic and toilet articles, repair of personal and household goods
<b>H</b> Hotell och restauranger	Hotels and restaurants
<b>I</b> Transport, magasinerings- och kommunikationsföretag	Transport, storage and communication companies
60 Landtransportföretag	Land transport companies
602 exkl. 6024 Övriga landtransportföretag utom åkerier	Other land transport except of freight transport by road
6024 Åkerier	Freight transport by road
61 Rederier	Water transport
62 Flygbolag	Air transport
63 Serviceföretag till transport; researrangörer, resebyråer och transportförmedlare	Supporting and auxiliary transport activities, activities of travel agencies
64 Post- och telekommunikationsföretag	Post and telecommunications
<b>J</b> Kreditinstitut och försäkringsbolag	Financial institutions, insurance companies
65+671 Banker och andra kreditinstitut inkl. stödtjänster	Banks and other financial institutions
66+672 Försäkringsbolag inkl. stödtjänster	Insurance companies
<b>K</b> Fastighetsbolag, uthyrnings- och företagsservicefirmor	Real estate renting and business service companies
70 Fastighetsbolag och fastighetsförvaltning	Real estate companies
71 Uthyrningsfirmor	Renting companies
72 Datakonsulter and dataservicebyråer	Data consultancy and data service companies
73+74 Forsknings- och utvecklingsinstitutioner och andra företagsservicefirmor	Institute for research and development, other business services companies
73 Forsknings- och utvecklingsinstitutioner	Institute for research and development
74 Andra företagsservicefirmor	Other business services companies

<b>M+N+O</b> Utbildning, vård och omsorg, intresseorganisationer, religiösa samfund, rekreation, kultur, sport och annan sportverksamhet	Educational establishments, health and social work establishments, other community and personal service establishments
<b>M</b> Utbildningsväsendet	Educational establishments
<b>N</b> Enheter för hälso- och sjukvård, veterinärer	Health and social work establishments
<b>O</b> Enheter för andra samhällliga och personliga tjänster	Other community and personal service establishments
90+93 Reningsverk, avfallsanläggningar, renhållningsverk och andra serviceföretag	Sewage and refuse disposal sanitation and similar activities, other service activities
91 Intresseorganisationer och religiösa samfund	Membership organizations and religious congregations
92 Enheter för rekreation, kultur och sport	Recreational, cultural and sporting establishments